



KURUMSAL MALİ DURUM VE BEKLENTİLER RAPORU

TEMMUZ - 2022

SUNUŞ	4
I-OCAK–HAZİRAN 2022 DÖNEMİ BÜTÇE UYGULAMA SONUÇLARI.....	5
A. Bütçe Giderleri	5
01.Personel Giderleri	7
02. Sosyal Güvenlik Kurumlarına Devlet Primi Giderleri.....	7
03. Mal ve Hizmet Alım Giderleri	8
04.Faiz Gideri.....	9
05. Cari Transferler.....	10
06. Sermaye Giderleri	11
07. Sermaye Transferleri	12
08. Yedek Ödenek	13
B. Bütçe Gelirleri	13
C. Finansman	18
II-TEMMUZ-ARALIK 2022 DÖNEMİNE İLİŞKİN BEKLENTİLER VE HEDEFLER	19
A. Bütçe Giderleri	19
1- Personel Giderleri	20
2- Sosyal Güvenlik Kurumlarına Devlet Primi Giderleri	20
3- Mal ve Hizmet Alım Giderleri.....	20
4- Faiz Gideri	20
5- Cari Transferler	20
6- Sermaye Giderleri	20
7- Sermaye Transferleri.....	20
B. Bütçe Gelirleri	20
C. Finansman	20
III-YIL İÇİNDE GERÇEKLEŞTİRİLEN VE TEMMUZ–ARALIK 2022 DÖNEMİNDE YÜRÜTÜLECEK FAALİYETLER	20

TABLolar DİZİNİ

TABLO 1: 2021 GERÇEKLEŞMELERİ İLE 2022 BAŞLANGIÇ ÖDENEĞİ GELİŞİMİ	5
TABLO 2: 2021 VE 2022 YILLARI OCAK – HAZİRAN DÖNEMİ BÜTÇE GİDERLERİ GERÇEKLEŞMELERİ	6
TABLO 3: 2021 – 2022 PERSONEL GİDERLERİ GERÇEKLEŞMELERİ	7
TABLO 4: 2021 - 2022 SOSYAL GÜVENLİK KURUMLARINA DEVLET PRİMİ GİDERLERİ GERÇEKLEŞMELERİ.....	8
TABLO 5: 2021 - 2022 MAL VE HİZMET ALIM GİDERLERİ	8
TABLO 6: 2021 - 2022 FAİZ GİDERİ	9
TABLO 7: 2021 - 2022 CARİ TRANSFERLER	10
TABLO 8: 2021 - 2022 SERMAYE GİDERLERİ	11
TABLO 9: 2021 VE 2022 YILLARI OCAK – HAZİRAN DÖNEMİ BÜTÇE GELİRLERİNİN GELİŞİMİ	13
TABLO 10: 2021-2022 VERGİ GELİRLERİ	14
TABLO 11: 2021- 2022 TEŞEBBÜS VE MÜLKİYET GELİRLERİ	15
TABLO 12: 2021- 2022 ALINAN BAĞIŞ VE YARDIMLAR İLE ÖZEL GELİRLER.....	16
TABLO 13: 2021- 2022 DİĞER GELİRLER	17
TABLO 14 :2022 YILI BÜTÇE GİDERLERİ GERÇEKLEŞMELERİ	19

ŞEKİLLER DİZİNİ

ŞEKİL 1: 2021 GİDER GERÇEKLEŞME-2022 KBÖ	5
ŞEKİL 2: 2021-2022 YILLARI GİDER GERÇEKLEŞMELERİ	6
ŞEKİL 3: 2021-2022 PERSONEL GİDERLERİ	7
ŞEKİL 4: 2021-2022 SOSYAL GÜVENLİK KURUMLARINA DEVLET PRİMİ GİDERLERİ	8
ŞEKİL 6: 2021-2022 FAİZ GİDERLERİ	10
ŞEKİL 7: 2021-2022 CARİ TRANSFERLER.....	11
ŞEKİL 8: 2021-2022 SERMAYE GİDERLERİ	12
ŞEKİL 9: 2021 YILI GERÇEKLEŞEN GELİR – 2022 YILI PLANLANAN GELİR	14
ŞEKİL 10: 2021-2022 VERGİ GELİRLERİ.....	15
ŞEKİL 11: 2021-2022 TEŞEBBÜS VE MÜLKİYET GELİRLERİ	16
ŞEKİL 12: 2021-2022 ALINAN BAĞIŞ VE YARDIMLAR	17
ŞEKİL 13: 2021-2022 DİĞER GELİRLER.....	18
ŞEKİL 14: 2022 YILI BÜTÇE GİDERLERİ GERÇEKLEŞME TAHMİNLERİ	19

SUNUŐ

5018 sayılı Kamu Mali Yönetimi ve Kontrol Kanunu'nun 30'uncu maddesinde; "Genel yönetim kapsamındaki idareler bütçelerinin ilk altı aylık uygulama sonuçları, ikinci altı aya ilişkin beklentiler ve hedefler ile faaliyetlerini; Maliye Bakanlığı ise merkezî yönetim bütçe kanununun ilk altı aylık uygulama sonuçları, finansman durumu, ikinci altı aya ilişkin beklentiler ve hedefler ile faaliyetleri kapsayan malî durumu Temmuz ayı içinde kamuoyuna açıklar" denilmektedir. Söz konusu düzenlemenin amacı, kamu hizmetlerinin yürütülmesinde ve bütçe uygulamalarında saydamlığın ve hesap verilebilirliđin artırılması ile kamuoyunun kamu idareleri üzerindeki genel denetim ve gözetim fonksiyonunun gerçekleştirilmesidir.

Bu amaçlara ulaşılması, idarelerin faaliyetleri ile bütçe gerçekleřmeleri ve beklentileri konularında kapsamlı bir rapor oluşturulmasına bađlıdır.

Anılan madde ve yapılan açıklamalar dođrultusunda; Belediyemizin 2022 yılı ilk altı aylık dönemine ilişkin bütçe uygulamaları ve yürütölen faaliyetler ile ikinci altı aylık döneme ilişkin beklentiler, hedefler ve planlanan faaliyetlerin yer aldığı "Pamukkale Belediye Başkanlığı 2022 Yılı Kurumsal Mali Durum ve Beklentiler Raporu" hazırlanmıştır.

Belediyemizin mevcut mali durumu ile önümüzdeki döneme ait hedef ve beklentileriyle ilgili aydınlatıcı bilgiler sunacağı düşüncesiyle sevgi ve saygılarımı sunarım.

Avni ÖRKİ
Pamukkale Belediye Başkanı

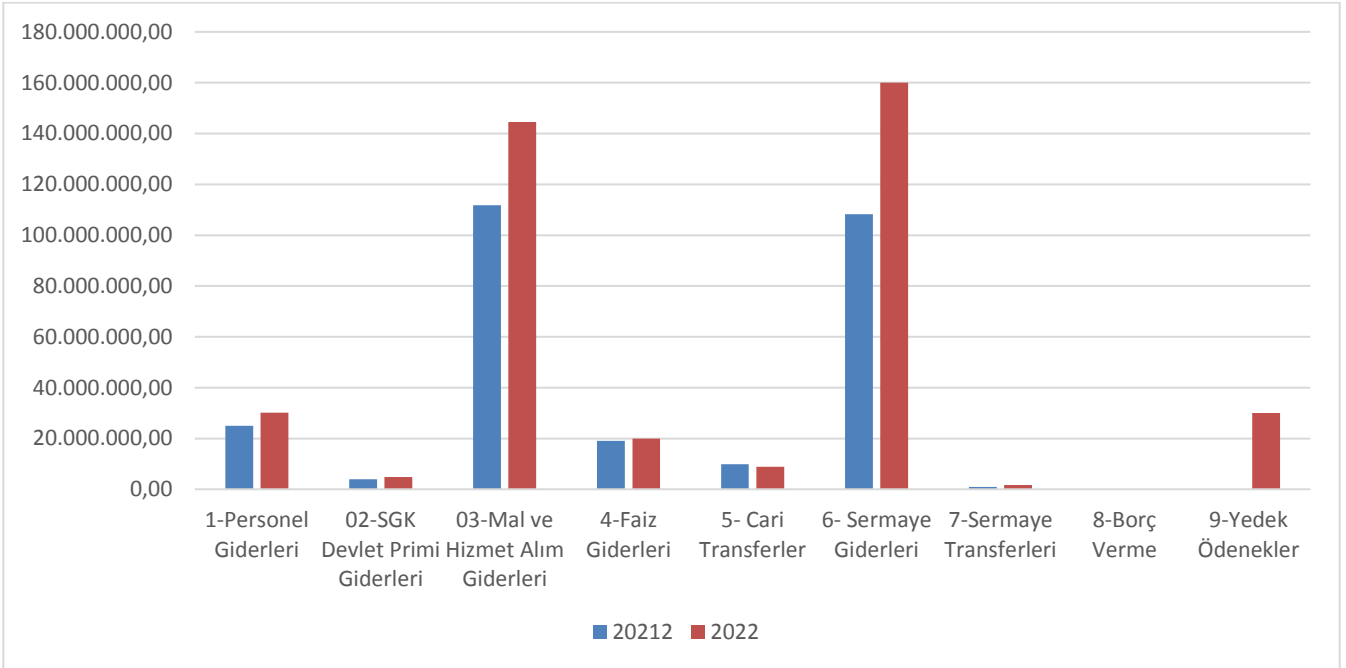
I-OCAK–HAZİRAN 2022 DÖNEMİ BÜTÇE UYGULAMA SONUÇLARI

A. Bütçe Giderleri

2022 Mali yılına ait giderlerde kullanılmak üzere Belediyemize toplam 2022 yılında 400.000.000,00-TL ödenek ayrılmıştır. 2021 yılında 278.822.892,71-TL gider gerçekleşmesi olmuştur. 2022 yılı için öngörülen başlangıç ödeneklerinde 2021 yılında gerçekleşen giderlere göre %43,46 artış olmuştur.

Tablo 1: 2021 Gerçekleşmeleri ile 2022 Başlangıç Ödeneği Gelişimi

Bütçe Tertibi	2021	2022	Artış Oranı %
	Gider Gerçekleşmeleri	Başlangıç Ödeneği	
01-Personel Giderleri	25.022.738,88	30.084.000,00	20,23
02-SGK Devlet Prim Giderleri	3.917.325,43	4.798.000,00	22,48
03-Mal ve Hizmet Alımları	111.834.816,60	144.572.000,00	29,27
04- Faiz Giderleri	19.015.194,94	20.000.000,00	5,18
05-Cari Transferler	9.902.407,18	8.913.000,00	-9,99
06-Sermaye Giderleri	108.198.498,30	160.019.000,00	47,89
07- Sermaye Transferleri	931.911,38	1.614.000,00	73,19
08- Borç Verme	0,00	0,00	-
09- Yedek Ödenek	0,00	30.000.000,00	-
Toplam	278.822.892,71	400.000.000,00	43,46



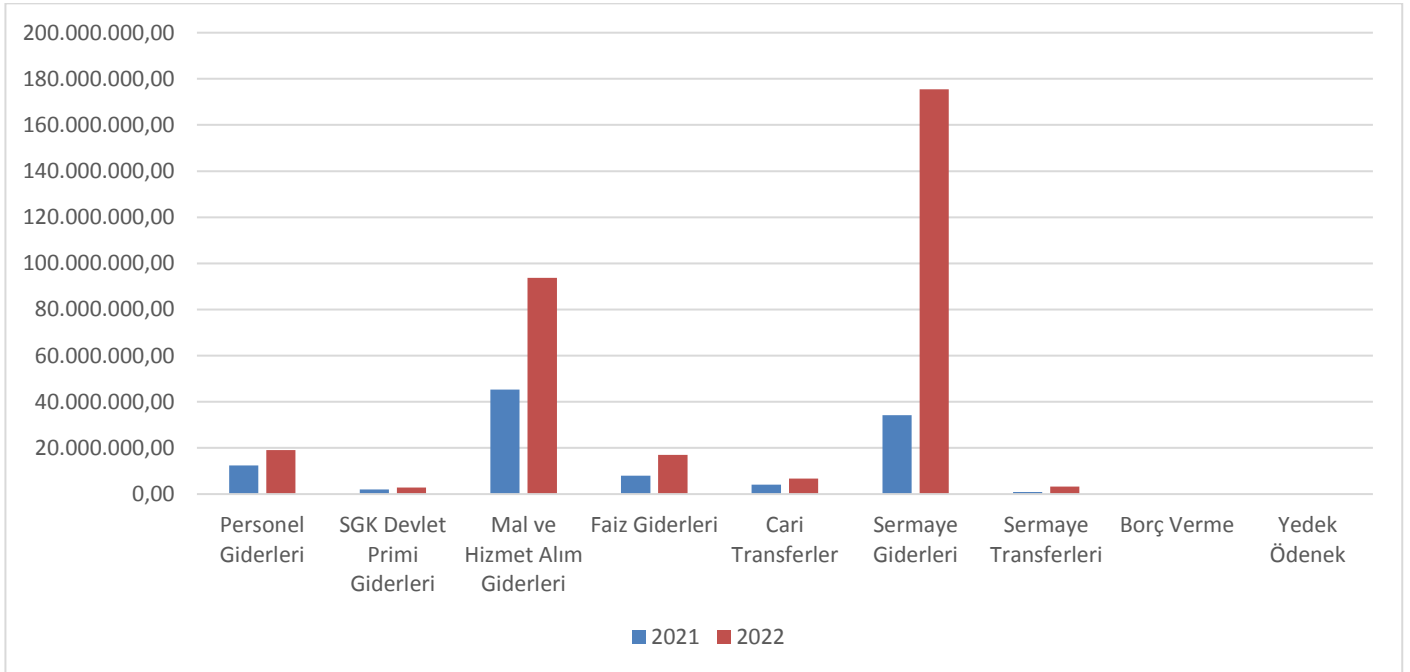
Şekil 1: 2021 Gider Gerçekleşme-2022 KBÖ

2021 Mali Yılı Ocak–Haziran dönemi bütçe gider gerçekleştirmeleri, Bütçe Giderlerinin Gelişimi Tablosunda da görüldüğü gibi toplam 106.960.311,31-TL olarak gerçekleşmiştir. 2021 yıl sonu gerçekleştirmelerinin %38,36'sı Ocak–Haziran döneminde gerçekleşmiştir. 2022 Mali Yılı Ocak–Haziran dönemi için ilk altı aylık bütçe giderleri toplamı ise 318.083.403,11-TL olarak gerçekleşmiş olup, bu dönemde bütçenin kullanım oranı % 79,52 olmuştur. 2021 ve 2022 yılları Haziran sonu itibariyle gider gerçekleştirme toplamaları karşılaştırıldığında, giderlerde %197,38 oranında bir artış olduğu görülmektedir. 2021 ve 2022 yılları

ödeneklerin Ocak–Haziran dönemi sonu itibariyle fiili gerçekleştirmelerine ilişkin ayrıntılı veriler aşağıdaki tabloda ve EK-1’de gösterilmiştir.

Tablo 2: 2021 ve 2022 Yılları Ocak – Haziran Dönemi Bütçe Gider Gerçekleşmeleri

Bütçe Tertibi	2021 Gider Gerçekleşmeleri	2022 Başlangıç Ödeneği	Gider Gerçekleşmeleri				
			Ocak-Haziran Dönemi		Oran %		Artış Oranı %
			2021	2022	2021	2022	
01-Personel Giderleri	25.022.738,88	30.084.000,00	12.446.100,40	19.118.464,16	49,74	63,55	53,61
02-SGK Devlet Prim Giderleri	3.917.325,43	4.798.000,00	1.986.167,48	2.827.082,34	50,70	58,92	42,34
03-Mal ve Hizmet Alımları	111.834.816,60	144.572.000,00	45.255.366,45	93.729.091,01	40,47	64,83	107,11
04- Faiz Giderleri	19.015.194,94	20.000.000,00	8.022.483,62	16.976.024,17	42,19	84,88	111,61
05-Cari Transfer	9.902.407,18	8.913.000,00	4.128.847,89	6.773.562,41	41,70	76,00	64,05
06-Sermaye Giderleri	108.198.498,30	160.019.000,00	34.189.434,09	175.448.851,92	31,60	109,64	413,17
07- Sermaye Transferleri	931.911,38	1.614.000,00	931.911,38	3.210.327,10	100,00	198,91	244,49
08- Borç Verme	0,00	0,00	0,00	0,00	-	-	-
09-Yedek Ödenek	0,00	30.000.000,00	0,00	0,00	-	-	-
Toplam	278.822.892,71	400.000.000,00	106.960.311,31	318.083.403,11	38,36	79,52	197,38



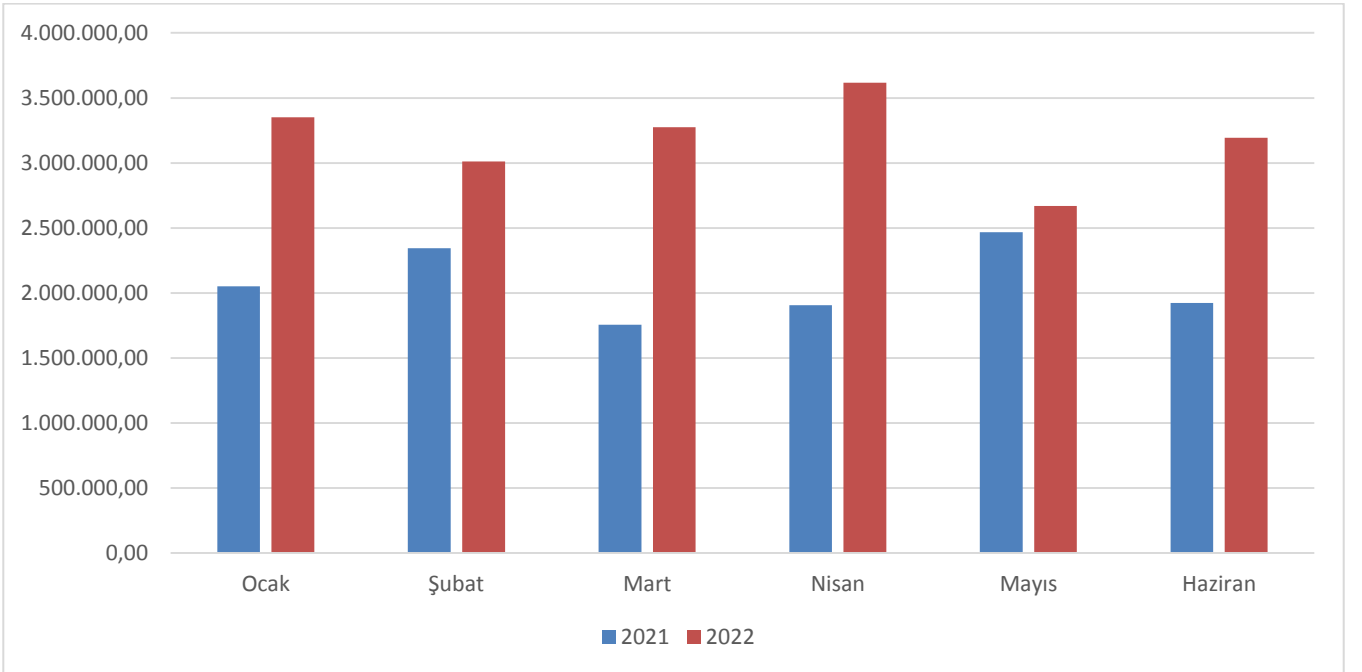
Şekil 2: 2021-2022 Yılları Gider Gerçekleşmeleri

01. Personel Giderleri

Personel Giderleri için 2022 yılı başında 30.084.000,00-TL ödenek ayrılmıştır.2021 yılı Ocak–Haziran döneminde 12.446.100,40-TL olan Personel Giderleri 2022 yılı Ocak-Haziran döneminde 6.672.363,76-TL artışla 19.118.464,16-TL olmuştur. Personel giderlerindeki artış %53,61 olarak gerçekleşmiştir. Bahsedilen dönemlerdeki personel giderlerinin aylık gerçekleştirmeleri aşağıda gösterilmiştir.

Tablo 3: 2021 - 2022 Personel Giderleri Gerçekleşmeleri

Aylar	2021	2022	Değişim Tutarı	Değişim Oranı %
Ocak	2.051.961,04	3.351.869,02	1.299.907,98	63,35
Şubat	2.343.125,04	3.012.156,10	669.031,06	28,55
Mart	1.755.286,31	3.275.111,96	1.519.825,65	86,59
Nisan	1.904.789,18	3.617.435,03	1.712.645,85	89,91
Mayıs	2.468.028,35	2.668.839,05	200.810,70	8,14
Haziran	1.922.910,48	3.193.053,00	1.270.142,52	66,05
Toplam	12.446.100,40	19.118.464,16	6.672.363,76	53,61



Şekil 3: 2021-2022 Personel Giderleri

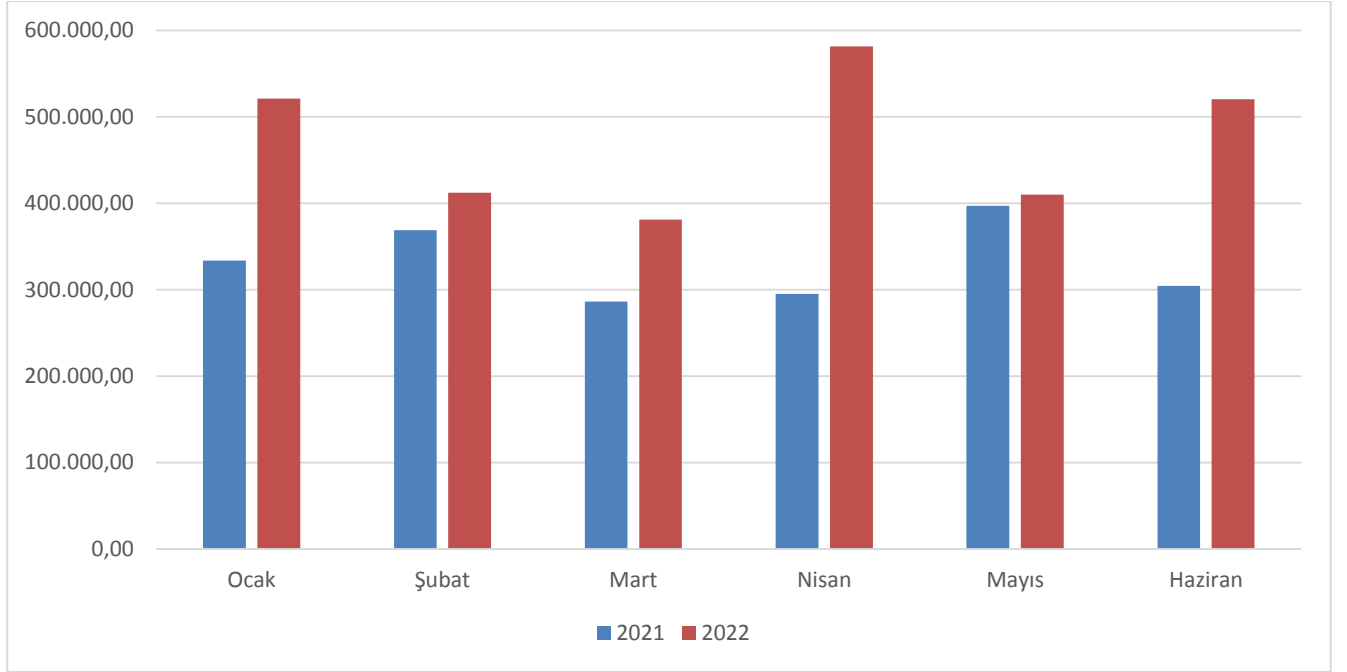
02. Sosyal Güvenlik Kurumlarına Devlet Primi Giderleri

Sosyal Güvenlik Kurumlarına Devlet Primi Giderleri için 2022 yılı başında 4.798.000,00-TL ödenek ayrılmıştır. 2021 yılı Ocak–Haziran döneminde 1.986.167,48-TL olan Sosyal Güvenlik Kurumlarına Devlet Primi Giderleri 2022 yılı Ocak–Haziran döneminde 840.914,86-TL artışla 2.827.082,34-TL olmuştur.

Sosyal Güvenlik Kurumlarına Devlet Primi Giderlerindeki artış %42,34 olarak gerçekleşmiştir. Anılan dönemlerdeki Sosyal Güvenlik Kurumlarına Devlet Primi Giderlerinin aylık gerçekleştirmeleri aşağıda gösterilmiştir:

Tablo 4: 2021- 2022 Sosyal Güvenlik Kurumlarına Devlet Primi Giderleri Gerçekleşmeleri

Aylar	2021	2022	Değişim Tutarı	Değişim Oranı %
Ocak	333.858,05	521.234,92	187.376,87	56,12
Şubat	368.857,29	412.328,01	43.470,72	11,79
Mart	286.306,31	381.365,17	95.058,86	33,20
Nisan	295.385,92	581.516,96	286.131,04	96,87
Mayıs	397.292,79	410.085,20	12.792,41	3,22
Haziran	304.467,12	520.552,08	216.084,96	70,97
Toplam	1.986.167,48	2.827.082,34	840.914,86	42,34

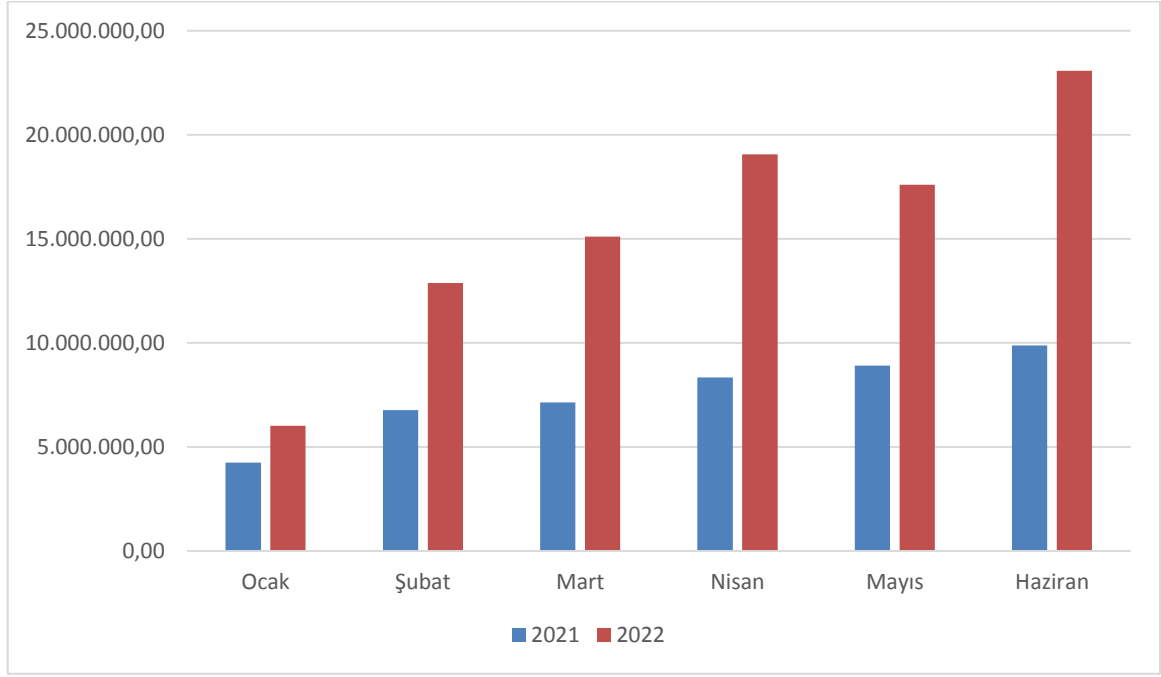
**Şekil 4: 2021-2022 Sosyal Güvenlik Kurumlarına Devlet Primi Giderleri**

03. Mal ve Hizmet Alım Giderleri

Mal ve Hizmet Alım Giderleri için 2022 yılı başında 144.572.000,00-TL ödenek ayrılmıştır. 2021 yılı Ocak–Haziran döneminde 45.255.366,45-TL olan Mal ve Hizmet Alım Giderleri 2022 yılı Ocak–Haziran döneminde 48.473.724,56-TL artışla 93.729.091,01-TL olmuştur. Mal ve Hizmet Alımı Giderlerindeki artış %107,11 olarak gerçekleşmiştir. Anılan dönemlerdeki Mal ve Hizmet Alımı Giderlerinin aylık gerçekleşmeleri aşağıda gösterilmiştir.

Tablo 5: 2021 - 2022 Mal ve Hizmet Alım Giderleri

Aylar	2021	2022	Değişim Tutarı	Değişim Oranı %
Ocak	4.239.183,35	6.011.004,39	1.771.821,04	41,80
Şubat	6.762.753,18	12.875.134,08	6.112.380,90	90,38
Mart	7.128.156,98	15.106.269,25	7.978.112,27	111,92
Nisan	8.339.966,62	19.057.200,68	10.717.234,06	128,50
Mayıs	8.911.938,86	17.603.318,72	8.691.379,86	97,53
Haziran	9.873.367,46	23.076.163,89	13.202.796,43	133,72
Toplam	45.255.366,45	93.729.091,01	48.473.724,56	107,11



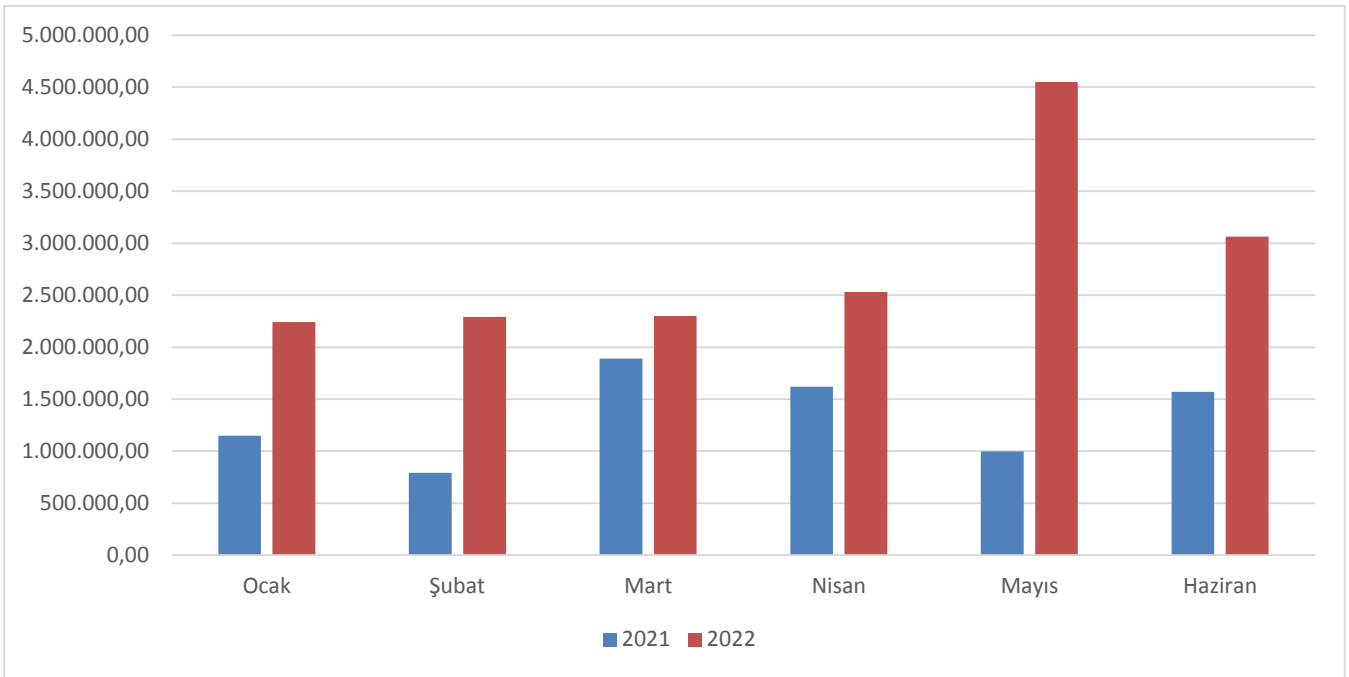
Şekil 5: 2021-2022 Mal ve Hizmet Alım Giderleri

04.Faiz Giderleri

Faiz Giderleri için 2022 yılı başında 20.000.000,00-TL ödenek ayrılmıştır. 2021 yılı Ocak–Haziran döneminde 8.022.483,62-TL olan Faiz Giderleri 2022 yılı Ocak–Haziran döneminde 16.976.024,17-TL olmuştur. Anılan dönemlerdeki faiz giderlerinin aylık gerçekleştirmeleri aşağıda gösterilmiştir.

Tablo 6: 2021 - 2022 Faiz Giderleri

Aylar	2021	2022	Değişim Tutarı	Değişim Oranı %
Ocak	1.148.642,85	2.242.064,66	1.093.421,81	95,19
Şubat	793.432,63	2.291.312,11	1.497.879,48	188,78
Mart	1.891.762,12	2.300.772,17	409.010,05	21,62
Nisan	1.620.495,48	2.530.069,90	909.574,42	56,13
Mayıs	997.957,06	4.549.356,99	3.551.399,93	355,87
Haziran	1.570.193,48	3.062.448,34	1.492.254,86	95,04
Toplam	8.022.483,62	16.976.024,17	8.953.540,55	111,61



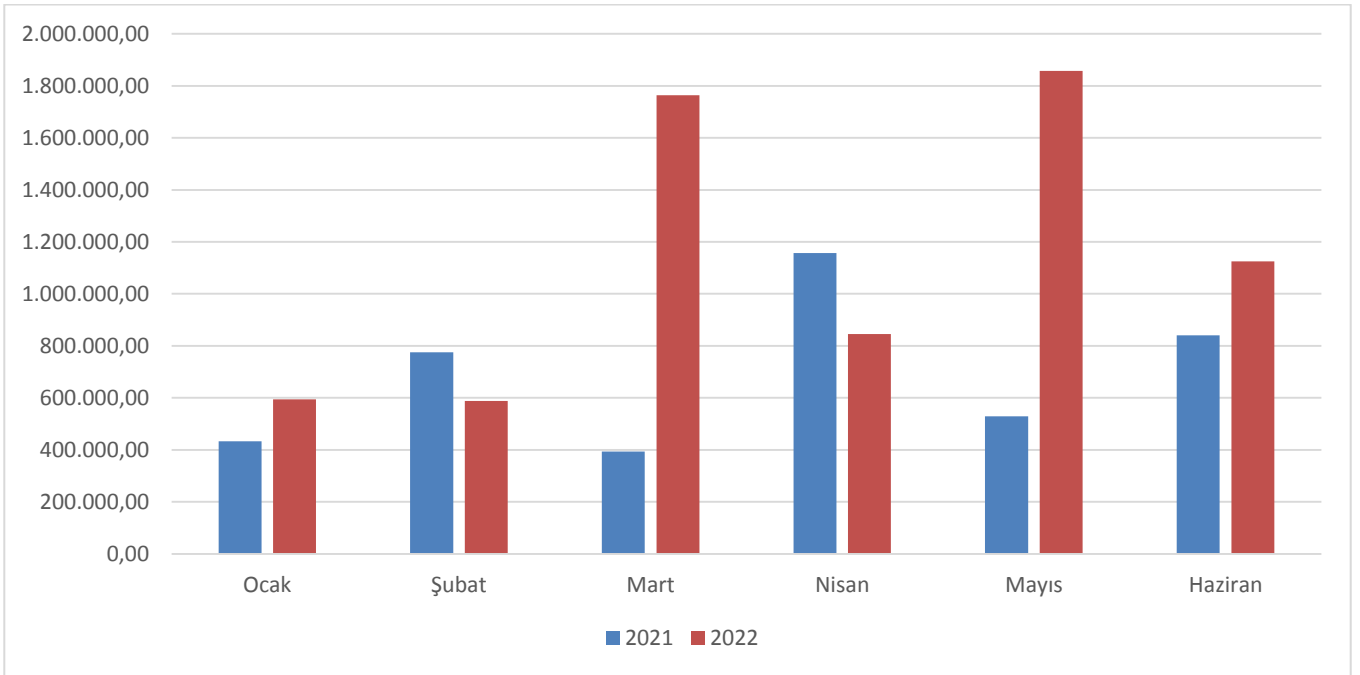
Şekil 6: 2021 - 2022 Faiz Giderleri

05. Cari Transferler

Cari transfer harcamaları için 2022 yılı başında 8.913.000,00-TL ödenek ayrılmıştır. 2021 yılı Ocak–Haziran döneminde 4.128.847,89-TL olan cari transfer harcaması, 2022 yılı Ocak–Haziran döneminde 2.644.714,52-TL artışla 6.773.562,41-TL olmuştur. Cari Transfer Harcamalarındaki artış %64,05 olarak gerçekleşmiştir. Anılan dönemlerdeki cari transfer harcamaları aylık gerçekleştirmeleri aşağıda gösterilmiştir.

Tablo 7: 2021 - 2022 Cari Transferler

Aylar	2021	2022	Değişim Tutarı	Değişim Oranı %
Ocak	432.547,84	594.365,71	161.817,87	37,41
Şubat	775.721,62	588.194,63	-187.526,99	-24,17
Mart	393.558,41	1.763.387,14	1.369.828,73	348,06
Nisan	1.157.291,84	845.770,08	-311.521,76	-26,92
Mayıs	529.547,18	1.857.004,56	1.327.457,38	250,68
Haziran	840.181,00	1.124.840,29	284.659,29	33,88
Toplam	4.128.847,89	6.773.562,41	2.644.714,52	64,05



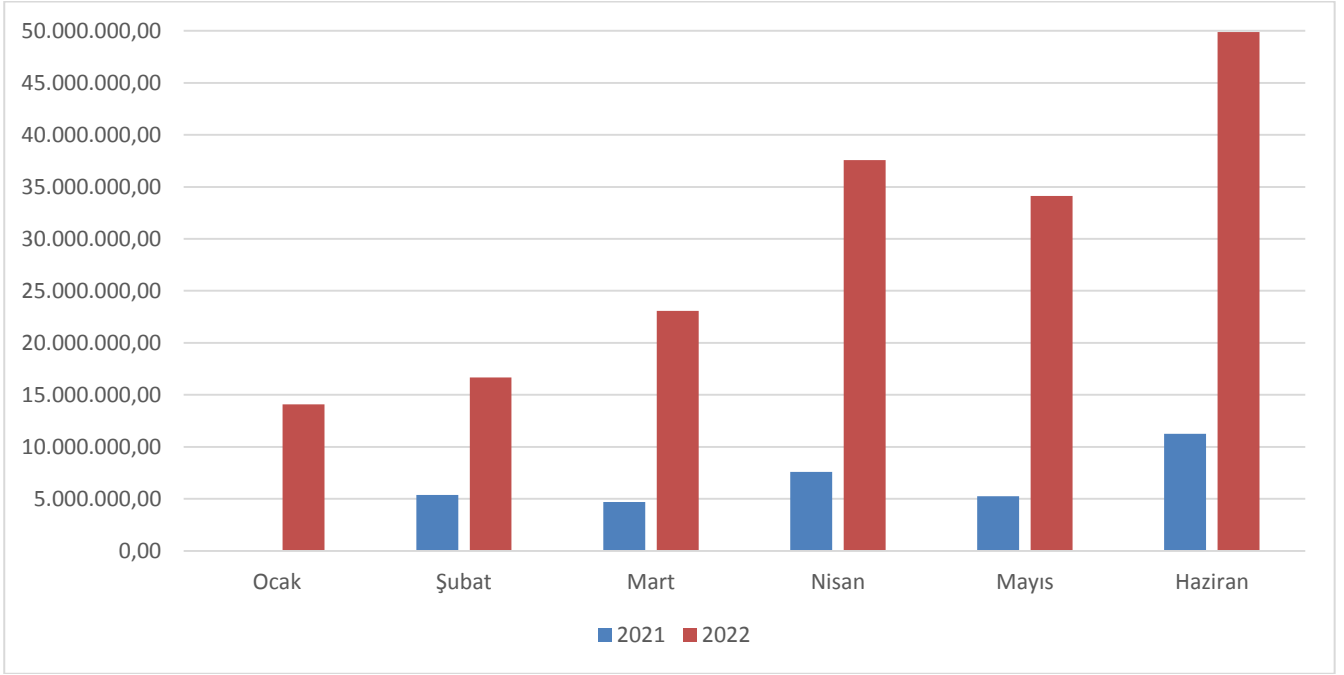
Şekil 7: 2021-2022 Cari Transferler

06. Sermaye Giderleri

Sermaye Giderleri için 2022 yılı başında 160.019.000,00-TL ödenek ayrılmıştır. 2021 yılı Ocak–Haziran döneminde 34.189.434,09-TL olan Sermaye Giderleri 2022 yılı Ocak-Haziran döneminde 141.259.417,83-TL artışla 175.448.851,92-TL olmuştur. Sermaye Giderlerindeki artış %413,17 olarak gerçekleşmiştir. Anılan dönemlerdeki sermaye giderlerinin aylık gerçekleştirmeleri aşağıda gösterilmiştir.

Tablo 8: 2021- 2022 Sermaye Giderleri

Aylar	2021	2022	Değişim Tutarı	Değişim Oranı %
Ocak	432,00	14.100.442,15	14.100.010,15	3.263.891,24
Şubat	5.378.745,72	16.681.295,72	11.302.550,00	210,13
Mart	4.710.355,53	23.082.082,65	18.371.727,12	390,03
Nisan	7.602.664,12	37.580.441,77	29.977.777,65	394,31
Mayıs	5.250.187,79	34.134.136,83	28.883.949,04	550,15
Haziran	11.247.048,93	49.870.452,80	38.623.403,87	343,41
Toplam	34.189.434,09	175.448.851,92	141.259.417,83	413,17



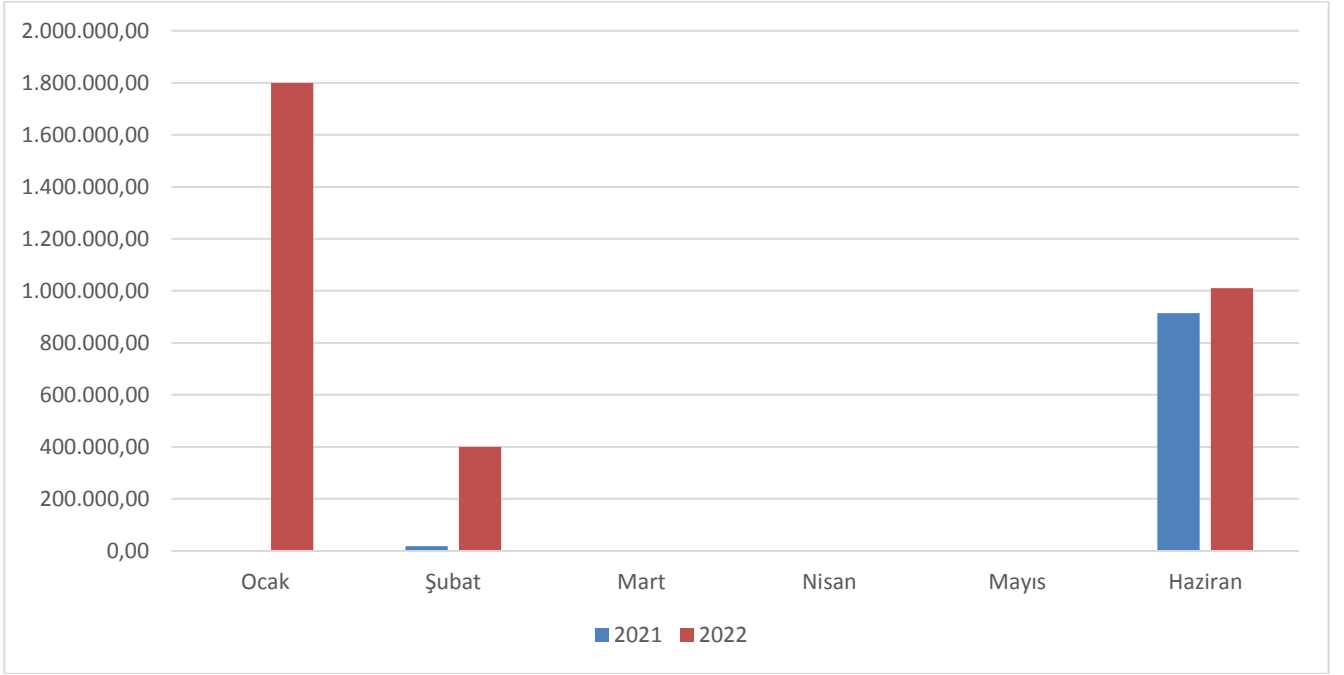
Şekil 8: 2021-2022 Sermaye Giderleri

07. Sermaye Transferleri

Sermaye transferleri için 2022 yılı başında 1.614.000,00-TL ödenek ayrılmıştır. 2021 yılı Ocak-Haziran döneminde 931.911,38 TL harcama yapılmış olup, 2022 yılı Ocak-Haziran döneminde ise 3.210.327,10-TL harcama yapılmıştır. Anılan dönemlerdeki sermaye transferlerinin aylık gerçekleştirmeleri aşağıda gösterilmiştir.

Tablo 9: 2021- 2022 Sermaye Transferleri

Aylar	2021	2022	Değişim Tutarı	Değişim Oranı %
Ocak	0,00	1.800.000,00	1.800.000,00	-
Şubat	17.675,79	400.000,00	382.324,21	2.162,98
Mart	0,00	0,00	0,00	-
Nisan	0,00	0,00	0,00	-
Mayıs	0,00	0,00	0,00	-
Haziran	914.235,59	1.010.327,10	96.091,51	10,51
Toplam	931.911,38	3.210.327,10	2.278.415,72	244,49



Şekil 9: 2021-2022 Sermaye Transferleri

09. Yedek Ödenek

Yedek ödenek için 2022 yılı başında 30.000.000,00-TL ödenek ayrılmış olup, Ocak-Haziran döneminde 14.369.000,00 TL diğer bütçe tertiplerine aktarma yapılarak kullanılmıştır.

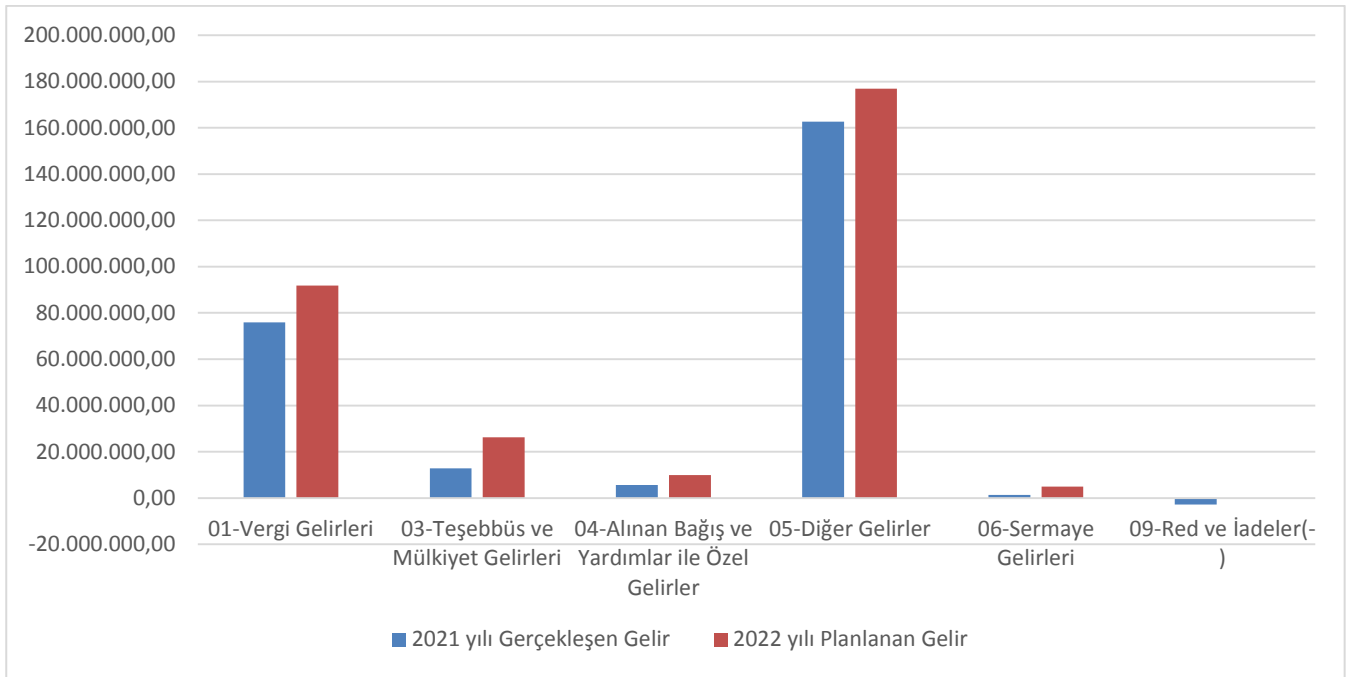
B. Bütçe Gelirleri

2022 mali yılında 310.000.000,00-TL bütçe geliri öngörülmüştür. Bütçe gelirlerine bakıldığında; Vergi Gelirleri 91.865.000,00-TL, Teşebbüs ve Mülkiyet Gelirleri 26.265.000,00-TL, Alınan Bağış ve Yardımlar 9.952.000,00-TL, Diğer Gelirler 176.923.000,00-TL, Sermaye gelirleri 5.009.000,00-TL olarak öngörülmüştür.

Belediyemizin 2021–2022 yılları Ocak–Haziran dönemi bütçe gelirlerinin gelişimine ilişkin veriler aşağıdaki tabloda gösterilmiştir.

Tablo 10: 2021 ve 2022 Yılları Ocak – Haziran Dönemi Bütçe Gelirlerinin Gelişimi

Gelir Ekonomik Kod	2021 Gerçekleşen Gelir	2022 Planlanan Gelir	Gelir Gerçekleşmeleri				
			Ocak-Haziran Dönemi		Oran %		Artış Oranı %
			2021	2022	2021	2022	
01- Vergi Gelirleri	75.843.640,28	91.865.000,00	37.272.636,07	69.242.406,34	49,14	75,37	85,77
03-Teşebbüs ve Mülkiyet Gelirleri	12.860.613,48	26.265.000,00	4.382.877,48	9.983.522,48	34,08	38,01	127,78
04-Alınan Bağış ve Yardımlar ile Özel Gelirler	5.631.203,62	9.952.000,00	3.333.025,41	8.834.798,03	59,19	88,77	165,07
05-Diğer Gelirler	162.625.243,18	176.923.000,00	76.314.463,18	128.928.540,30	46,93	72,87	68,94
06- Sermaye Gelirleri	1.329.564,50	5.009.000,00	0,00	0,00	-	-	-
09- Red ve İadeler (-)	-2.836.933,62	-14.000,00	-1.333.755,87	-1.165.254,17	47,01	8.323,24	-12,63
Toplam	255.453.331,44	310.000.000,00	119.969.246,27	215.824.012,98	46,96	69,62	79,90



Şekil 10: 2021 Yılı Gerçekleşen Gelir – 2022 Yılı Planlanan Gelir

Belediyemizin 2021 mali yılı Ocak–Haziran döneminde toplam 119.969.246,27-TL gelir gerçekleşmiştir. Gerçekleşen gelirin, Vergi Gelirleri 37.272.636,07-TL, Teşebbüs ve Mülkiyet Gelirleri 4.382.877,48-TL, Alınan Bağış ve Yardımlar ile Özel Gelirler 3.333.025,41-TL, Diğer gelirler 76.314.463,18-TL ve Red ve İadeler(-) 1.333.755,87-TL’den oluşmaktadır.

2022 mali yılı Ocak-Haziran döneminde toplam 215.824.012,98-TL gelir gerçekleşmiştir. Gerçekleşen gelirin, Vergi Gelirleri 69.242.406,34-TL, Teşebbüs ve Mülkiyet Gelirleri 9.983.522,48-TL, Alınan Bağış ve Yardımlar ile Özel Gelirler 8.834.798,03-TL, Diğer Gelirler 128.928.540,30-TL ve Red ve İadeler(-) 1.165.254,17-TL’den oluşmaktadır.

2021 mali yılı Ocak–Haziran dönemi gelir gerçekleştirmeleri incelendiğinde, gerçekleşme oranı %46,96’dır. 2021 yılında elde edilen Vergi gelirlerinin %49,14’ü, Teşebbüs ve Mülkiyet Gelirlerinin %34,08’i, Alınan Bağış ve Yardımların %59,19’u, Diğer Gelirlerin %46,93’ü Ocak-Haziran döneminde elde edilmiştir.

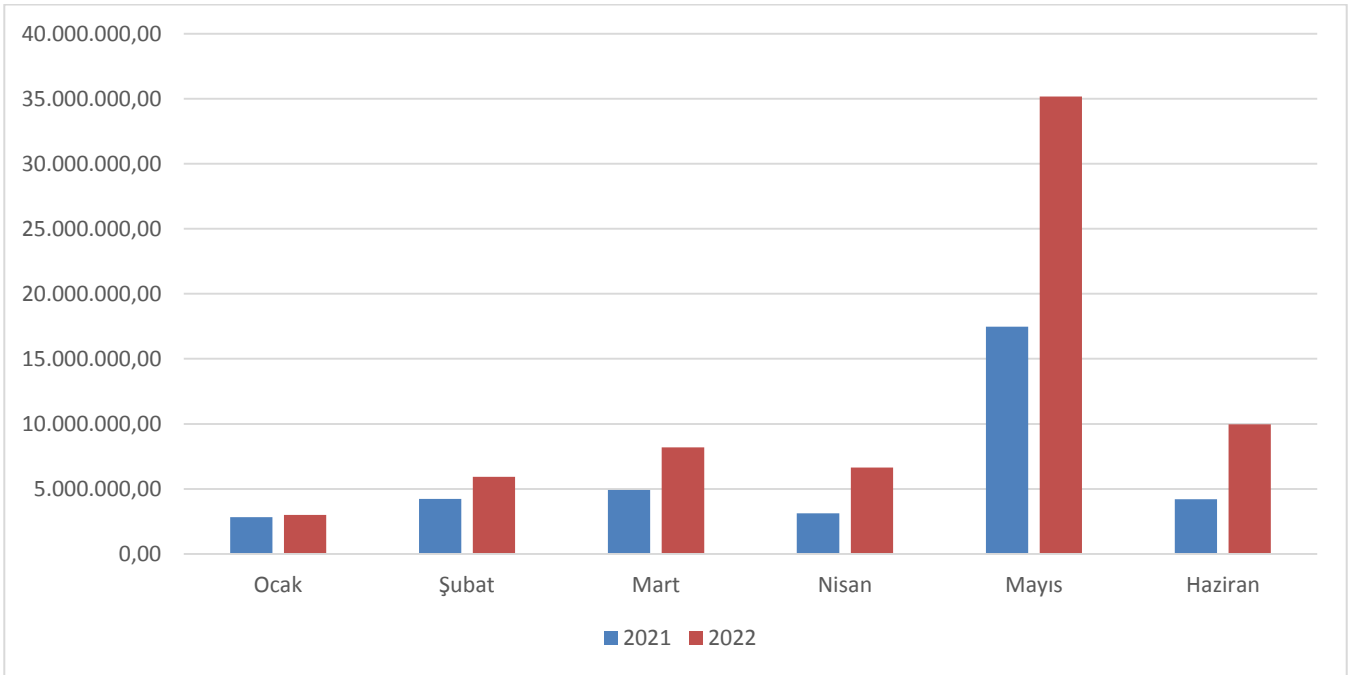
2022 yılında ise planlanan gelirin Ocak–Haziran döneminde gerçekleşme oranı %69,62’dir. 2022 öngörülen Vergi Gelirlerinin %75,37’si, Teşebbüs ve Mülkiyet Gelirlerinin %38,01’i, Alınan Bağış ve Yardımların %88,77’si, Diğer Gelirlerin %68,94’ü Ocak-Haziran döneminde elde edilmiştir.

01- (01)Vergi Gelirleri

Vergi Gelirleri Ocak-Haziran 2021 döneminde 36.736.693,53-TL olup, Ocak-Haziran 2022 döneminde 32.181.435,74-TL artışla 68.918.129,27-TL olmuştur. Vergi gelirlerindeki artış %87,60 olarak gerçekleşmiştir. Anılan dönemlerdeki vergi gelirlerinin aylık gerçekleştirmeleri aşağıda gösterilmiştir.

Tablo 11: 2021-2022 Vergi Gelirleri

Aylar	2021	2022	Değişim Tutarı	Değişim Oranı %
Ocak	2.812.265,87	3.002.816,93	190.551,06	6,78
Şubat	4.230.806,26	5.934.001,98	1.703.195,72	40,26
Mart	4.909.507,37	8.197.320,38	3.287.813,01	66,97
Nisan	3.120.138,69	6.638.916,42	3.518.777,73	112,78
Mayıs	17.465.600,18	35.170.703,25	17.705.103,07	101,37
Haziran	4.198.375,16	9.974.370,31	5.775.995,15	137,58
Toplam	36.736.693,53	68.918.129,27	32.181.435,74	87,60



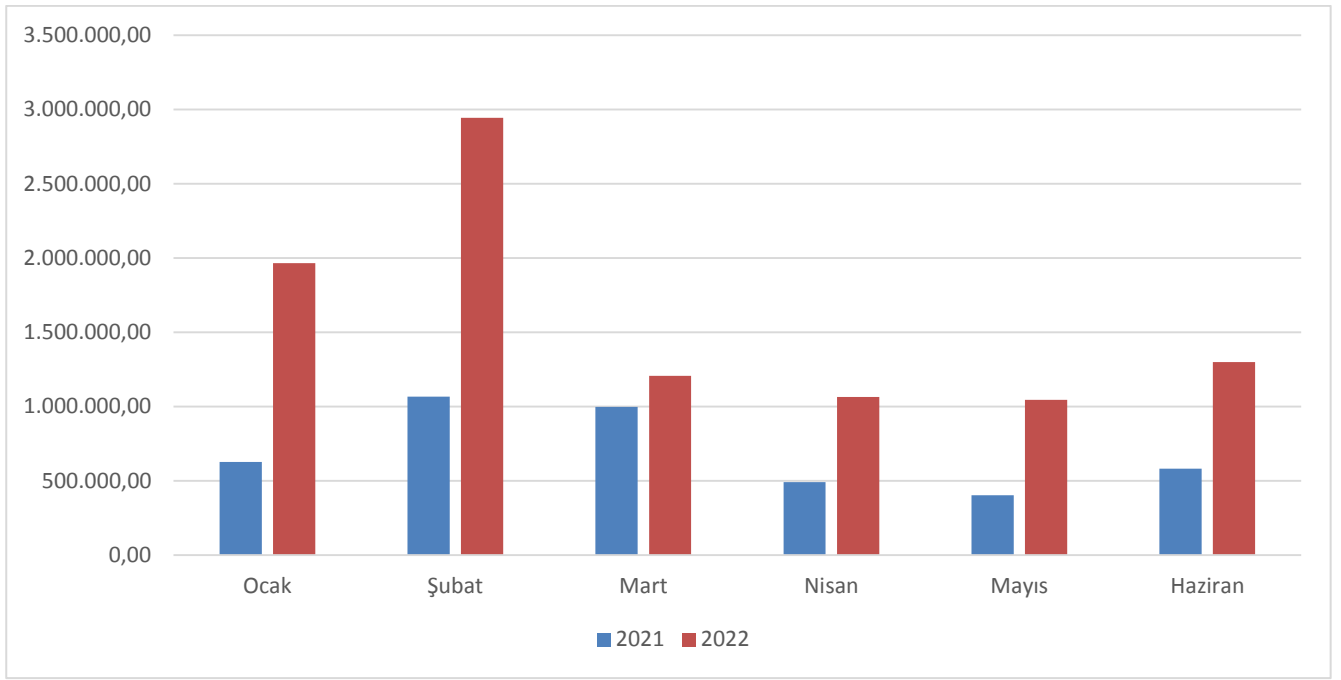
Şekil 11: 2021-2022 Vergi Gelirleri

02- (03) Teşebbüs ve Mülkiyet Gelirleri

Teşebbüs ve Mülkiyet Gelirleri Ocak-Haziran 2021 döneminde 4.169.237,38-TL olup, Ocak-Haziran 2022 döneminde 5.355.692,26-TL artışla 9.524.929,64-TL olmuştur. Teşebbüs ve Mülkiyet Gelirlerindeki artış %128,46 olarak gerçekleşmiştir.

Tablo 12: 2021- 2022 Teşebbüs ve Mülkiyet Gelirleri

Aylar	2021	2022	Değişim Tutarı	Değişim Oranı %
Ocak	627.665,59	1.964.732,22	1.337.066,63	213,02
Şubat	1.067.189,55	2.944.064,07	1.876.874,52	175,87
Mart	997.679,03	1.206.820,60	209.141,57	20,96
Nisan	491.638,20	1.064.510,96	572.872,76	116,52
Mayıs	402.811,84	1.045.820,96	643.009,12	159,63
Haziran	582.253,17	1.298.980,83	716.727,66	123,10
Toplam	4.169.237,38	9.524.929,64	5.355.692,26	128,46



Şekil 12: 2021-2022 Teşebbüs ve Mülkiyet Gelirleri

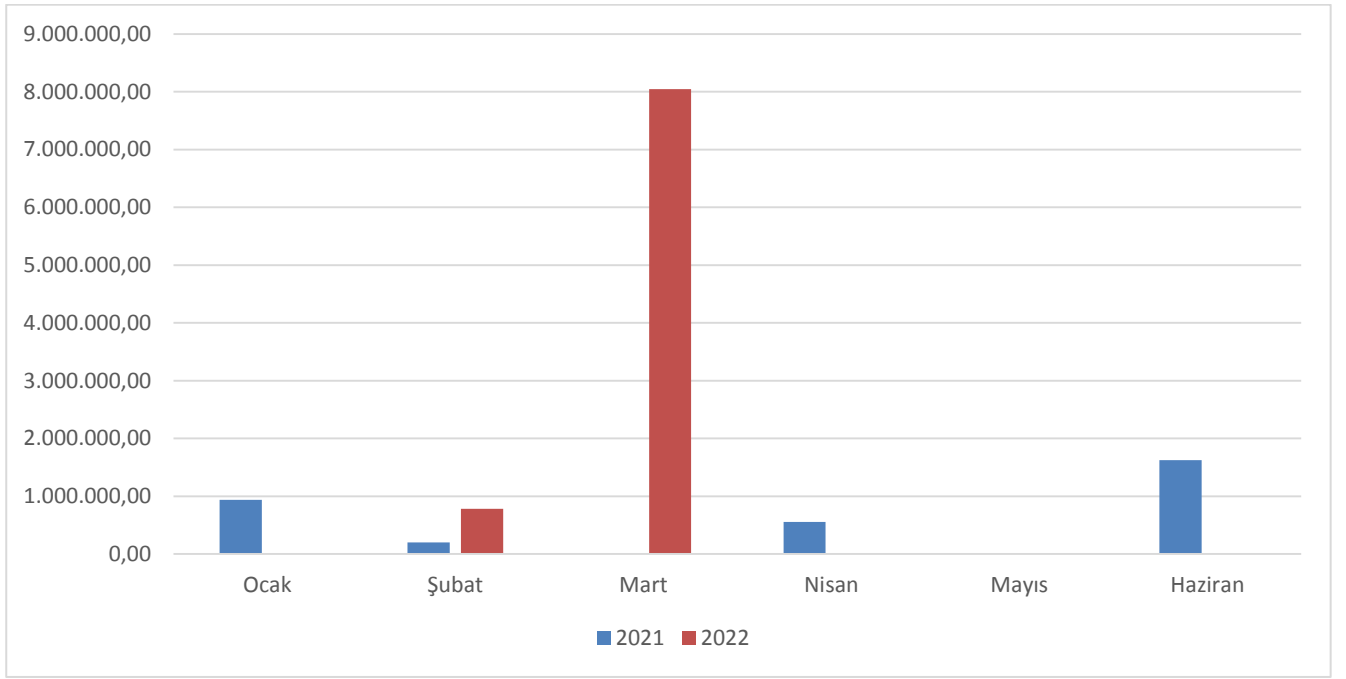
03- (04) Alınan Bağış ve Yardımlar ile Özel Gelirler

Alınan Bağış ve Yardımlar ile Özel Gelirler Ocak-Haziran 2021 döneminde 3.333.025,41-TL gerçekleşmiş olup, Ocak-Haziran 2022 döneminde 8.834.798,03-TL olarak gerçekleşmiştir. Ocak-Haziran 2022 dönemindeki söz konusu gelir, kamu kurum ve kuruluşlarından alınan **proje yardımlarından** oluşmaktadır.

Anılan dönemlerdeki Alınan Bağış ve Yardımlar ile Özel Gelirlerin aylık gerçekleştirmeleri aşağıda gösterilmiştir.

Tablo 13: 2021- 2022 Alınan Bağış ve Yardımlar ile Özel Gelirler

Aylar	2021	2022	Değişim Tutarı	Değişim Oranı %
Ocak	939.151,44	3.525,00	-935.626,44	-99,62
Şubat	203.877,50	781.485,53	577.608,03	283,31
Mart	5.450,00	8.049.112,50	8.043.662,50	147.590,14
Nisan	557.528,77	675,00	-556.853,77	-99,88
Mayıs	600,00	0,00	-600,00	-
Haziran	1.626.417,70	0,00	-1.626.417,70	-
Toplam	3.333.025,41	8.834.798,03	5.501.772,62	165,07



Şekil 13: 2021- 2022 Alınan Bağış ve Yardımlar ile Özel Gelirler

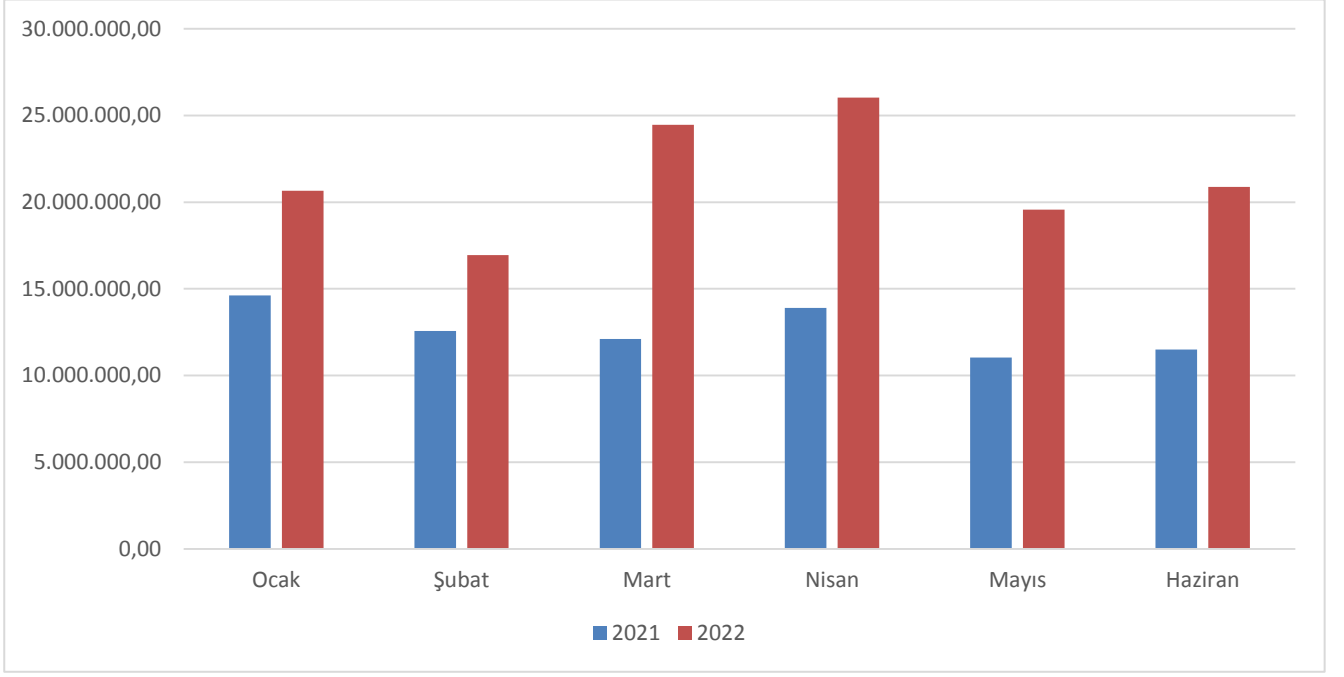
04- (05) Diğer Gelirler

Diğer Gelirler Ocak-Haziran 2021 döneminde 75.730.289,95-TL olup, Ocak-Haziran 2022 döneminde 52.815.866,09-TL artışla 128.546.156,04-TL olmuştur. Diğer Gelirlerdeki artış %69,74 olarak gerçekleşmiştir.

Anılan dönemlerdeki Diğer Gelirlerin aylık gerçekleştirmeleri aşağıda gösterilmiştir.

Tablo 14: 2021- 2022 Diğer Gelirler

Aylar	2021	2022	Değişim Tutarı	Değişim Oranı %
Ocak	14.612.679,62	20.650.702,80	6.038.023,18	41,32
Şubat	12.562.186,30	16.950.528,44	4.388.342,14	34,93
Mart	12.115.549,68	24.460.161,96	12.344.612,28	101,89
Nisan	13.899.705,37	26.028.414,53	12.128.709,16	87,26
Mayıs	11.041.953,57	19.568.506,26	8.526.552,69	77,22
Haziran	11.498.215,41	20.887.842,05	9.389.626,64	81,66
Toplam	75.730.289,95	128.546.156,04	52.815.866,09	69,74



Şekil 14: 2021-2022 Diğer Gelirler

05- (06) Sermaye Gelirleri

2021 ve 2022 yılları Ocak-Haziran dönemlerinde Sermaye Geliri olmamıştır.

2021 mali yılı Ocak-Haziran gelirlerinin aylar ve gelir çeşitlerine göre dağılımı ve 2022 yılının aynı dönemine ilişkin karşılaştırmalar rapor ekindeki Ek-2’de gösterilmiştir.

C. Finansman

2022 yılı içerisinde özel veya kamu bankalarından 90.000.000,00 TL borçlanma (başlangıç ödeneğine göre) öngörülmektedir.

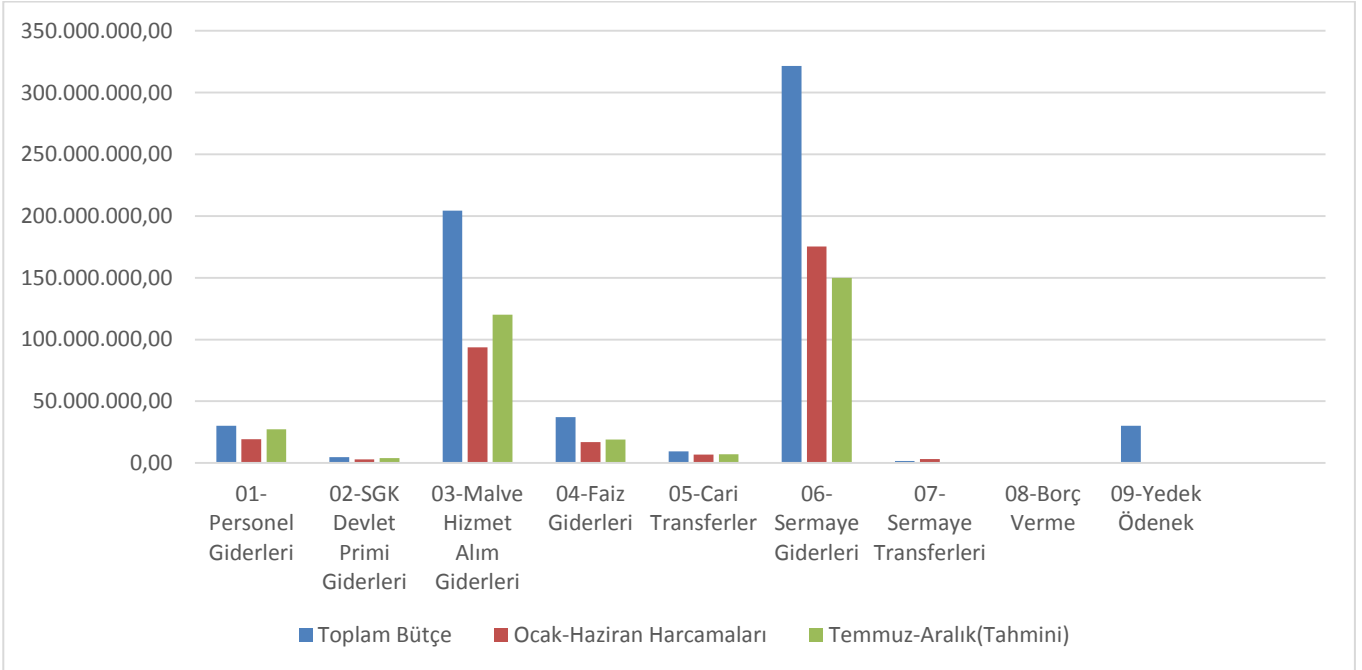
II-TEMMUZ-ARALIK 2022 DÖNEMİNE İLİŞKİN BEKLENTİLER VE HEDEFLER

A. Bütçe Giderleri

Ödeneklerin gider türleri itibariyle dağılımı ve yılsonu tahmini gerçekleştirmeleri aşağıdaki tablo ve grafikte gösterilmiştir. 06.06.2022 tarih ve 111 No'lu Meclis Kararı ile 250.000.000,00 TL ek bütçe yapılmıştır. Ek bütçe ile birlikte yıl sonu gider gerçekleştirme oranı %99,27'dir.

Tablo 16 :2022 Yılı Bütçe Gider Gerçekleşmeleri

Bütçe Tertibi	2022 Başlangıç Ödeneği	2022 Ek Bütçe	Toplam	Ocak – Haziran Giderleri	Temmuz – Aralık Dönemi (Tahmini)	Gerçekleşme Oranı %
01-Personel Giderleri	30.084.000,00	0,00	30.084.000,00	19.118.464,16	27.150.000,00	153,80
02-SGK Devlet Prim Giderleri	4.798.000,00	0,00	4.798.000,00	2.827.082,34	4.000.000,00	142,29
03-Mal ve Hizmet Alım Giderleri	144.572.000,00	59.850.000,00	204.422.000,00	93.729.091,01	120.000.000,00	104,55
04- Faiz Giderleri	20.000.000,00	17.000.000,00	37.000.000,00	16.976.024,17	19.000.000,00	97,23
05-Cari Transferler	8.913.000,00	500.000,00	9.413.000,00	6.773.562,41	7.000.000,00	146,32
06-Sermaye Giderleri	160.019.000,00	161.650.000,00	321.669.000,00	175.448.851,92	150.000.000,00	101,18
07- Sermaye Transferleri	1.614.000,00	0,00	1.614.000,00	3.210.327,10	0,00	198,91
08- Borç Verme	0,00	0,00	0,00	0,00	0,00	0,00
09-Yedek Ödenek	30.000.000,00	0,00	30.000.000,00	0,00	0,00	0,00
Toplam	400.000.000,00	250.000.000,00	650.000.000,00	318.083.403,11	327.150.000,00	99,27



Şekil 16: 2022 Yılı Bütçe Gider Gerçekleşme Tahminleri

1- Personel Giderleri

Ocak–Haziran 2022 döneminde 19.118.464,16-TL olan Personel Giderlerinin Temmuz–Aralık 2022 döneminde yaklaşık 27.150.000,00-TL olması beklenmektedir. Personel giderlerinin yılsonu itibariyle %153,80 oranında gerçekleşeceği tahmin edilmektedir.

2- Sosyal Güvenlik Kurumlarına Devlet Primi Giderleri

Ocak–Haziran 2022 döneminde 2.827.082,34-TL olan Sosyal Güvenlik Kurumlarına Devlet Primi Giderlerinin Temmuz–Aralık 2022 döneminde 4.000.000,00-TL olması beklenmektedir. Sosyal Güvenlik Kurumlarına Devlet Primi Giderlerinde yılsonu gerçekleşmelerinin 2022 yılı bütçe başlangıç ödeneğinin %142,29’u olacağı tahmin edilmektedir.

3- Mal ve Hizmet Alım Giderleri

Ocak–Haziran 2022 döneminde 93.729.091,01-TL olan Mal ve Hizmet Alım Giderlerinin Temmuz–Aralık 2022 döneminde 120.000.000,00-TL olması beklenmektedir. Mal ve Hizmet Alım Giderlerinde yılsonu gerçekleşmelerinin 2022 yılı bütçe başlangıç ödeneğinin %104,55’i olacağı tahmin edilmektedir.

4- Faiz Giderleri

Ocak–Haziran 2022 döneminde 16.976.024,17-TL olan Faiz Giderlerinin Temmuz–Aralık 2022 döneminde 19.000.000,00-TL olması beklenmektedir.

5- Cari Transferler

Ocak–Haziran 2022 döneminde 6.773.562,41-TL olan Cari Transferlerin Temmuz–Aralık 2022 döneminde 7.000.000,00-TL olması beklenmektedir. Cari transferlerde yıl sonu gerçekleşmelerinin 2022 yılı bütçe başlangıç ödeneğinin %146,32’si olacağı tahmin edilmektedir.

6- Sermaye Giderleri

Ocak–Haziran 2022 döneminde 175.448.851,92-TL olan Sermaye Giderlerinin Temmuz–Aralık 2022 döneminde üst yapı ve diğer yatırımlarımız ile ilgili çalışmalardan dolayı 150.000.000,00-TL olması beklenmektedir. Sermaye Giderlerinde yılsonu gerçekleşmelerinin 2022 yılı bütçe başlangıç ödeneğinin %101,18’i olacağı tahmin edilmektedir.

7- Sermaye Transferleri

Ocak–Haziran 2022 döneminde 3.210.327,10-TL Sermaye Transferi yapılmış olup, Temmuz–Aralık 2022 döneminde Sermaye Transferi öngörülmemektedir.

B. Bütçe Gelirleri

2022 yılı bütçesinde öngörülen bütçe gelirlerinin Ocak-Haziran gerçekleşmelerine göre Temmuz-Aralık döneminde başlangıçta öngörülen bütçe gelirlerinin 400.000.000,00-TL olarak gerçekleşeceği tahmin edilmektedir.

C. Finansman

Her geçen gün artan belediyeçilik hizmetleri ve vatandaşların gereksinimleri doğrultusunda yapılması düşünülen projeler giderleri arttırmaktadır. Bütçe giderlerinin gelirler ile karşılanamayacağı noktada aradaki fark bütçe gelirlerinde artış sağlayıp sahip olduğumuz imkanları daha etkin ve verimli kullanmak suretiyle kapatabileceğimizi düşünmekteyiz.

III-YIL İÇİNDE GERÇEKLEŞTİRİLEN VE TEMMUZ–ARALIK 2022 DÖNEMİNDE YÜRÜTÜLECEK FAALİYETLER

Belediyemiz 2022 yılı bütçesinden Sermaye Giderleri kaleminin altı aylık gerçekleşmesi incelendiğinde yatırım amaçlı olarak yapılan çalışmaların içerisinde öncelikli olarak sorumluluk alanımıza giren yollardaki yapım, bakım ve onarım çalışmaları dikkat çekmektedir. Bunun dışında 50 Adet Yer altı Hidrolik Sistem Çöp Konteyniri montajı, 1 adet halı saha, 1 Adet mevcut sentetik futbol sahasının zeminin ve soyunma odalarının

yenilenmesi, 24 derslikli İmam Hatip Ortaokulu ve Lisesi yapımı, Aktepe Sosyal Tesisleri, Turizm Enformasyon Merkezi, İnögar Pamukkale, 1 adet açık pazaryeri, Cankurtaran mahallesi sıcak asfalt yol yapılmıştır.

Ayrıca ikinci 6 aylık dönemde muhtelif mahallelere beton parke yol ve kaldırım yapımı, Altyapısı (kanalizasyon, yağmur suyu ve içme suyu) biten mahallelerde üst yapı (sıcak asfalt ve beton parke) yapımı, yeni park yapımlar ve mevcut parkların revizesi, 1 Adet Engelsiz Park yapımı, bisiklet yolları, Kamp ve Karavan Alanı, Slot Hizmetleri Merkezi, 4 Adet Basketbol Sahası, 50 Adet Basketbol Potası yapımı, Gençlik Merkezi, 2 Adet Tenis Kortu vb. spor yatırımları, Glutensiz Kafe-Park yapımı, Gündüzlü Alzheimer ve Yaşlı Rehabilitasyon Merkezi, parklar için yeni oyun grupları ve mevcutların revizesi, 2 adet mahalle konağı, akvadi rekreasyon alanı Sıfır Atık Getirme Merkezi, okul binalarının iç ve dış cephe boyaları, okullarda yemekhane, kütüphane ve güvenlik kulübeleri yapılacaktır.

2022 yılı bütçesinde düzenli olarak yürütülen zabıta, güvenlik, sağlık, sosyal ve kültürel hizmetler, çevre ve temizlik hizmetleri, ilçemizin tanıtımı ve çok sayıda araştırma geliştirme ve proje çalışmalarının yer aldığı 204.422.000,00- TL'lik bütçesi ve 93.729.091,01-TL'lik gerçekleşmesi ile "Mal ve Hizmet Alım Giderleri " kalemi almıştır.

Bunların yanı sıra ilçemiz sınırları içerisindeki halkımızın refahı için sağlık, spor, eğitim, kültür, çevre, tanıtım, üst yapı vb. birçok alanda yatırım ve hizmetleri halkımızın ihtiyaç ve beklentileri doğrultusunda hizmete sunmak için çalışmalarımızı sürdürmekteyiz.

Ek1: Bütçe Giderleri Gelişim Tablosu

Ek2: Bütçe Gelirleri Gelişim Tablosu

EK-1 BÜTÇE GİDERLERİNİN GELİŞİMİ

BÜTÇE GİDERLERİ	2021 GERÇEKLEŞME TOPLAMI	2022 BAŞLANGIÇ ÖDENEĞİ	OCAK GERÇEKLEŞME		ŞUBAT GERÇEKLEŞME		MART GERÇEKLEŞME		NİSAN GERÇEKLEŞME		MAYIS GERÇEKLEŞME		HAZİRAN GERÇEKLEŞME		OCAK-HAZİRAN GERÇEKLEŞME TOPLAMI		ARTIŞ ORANI *(%)	OCAK-HAZİRAN GERÇEK ORANI ** (%)		2022 YIL SONU GERÇEKLEŞME TAHMİNİ %		
			2021	2022	2021	2022	2021	2022	2021	2022	2021	2022	2021	2022	2021	2022						
01		PERSONEL GİDERLERİ	25.022.738,88	30.084.000,00	2.051.961,04	3.351.869,02	2.343.125,04	3.012.156,10	1.755.286,31	3.275.111,96	1.904.789,18	3.617.435,03	2.468.028,35	2.668.839,05	1.922.910,48	3.193.053,00	12.446.100,40	19.118.464,16	53,61	49,74	63,55	153,80
01	1	MEMURLAR	15.238.195,61	18.613.000,00	1.220.580,82	2.358.440,45	1.698.686,69	1.950.731,17	1.173.531,32	1.807.859,49	1.196.178,53	1.910.849,07	1.360.330,02	1.743.559,62	1.206.604,38	1.769.953,23	7.855.911,76	11.541.393,03	46,91	51,55	62,01	124,01
01	2	SÖZLEŞMELİ PERSONEL	1.922.158,47	2.312.000,00	225.150,99	293.594,22	151.651,73	208.315,60	151.651,73	202.220,74	150.868,84	215.518,97	147.787,59	203.009,97	149.909,06	203.778,23	977.019,94	1.326.437,73	35,76	50,83	57,37	114,74
01	3	İŞÇİLER	6.778.458,22	7.827.000,00	518.093,94	584.712,88	405.740,34	694.850,24	350.357,24	1.152.623,43	443.098,35	1.330.176,13	890.785,68	597.650,77	469.544,31	1.094.343,71	3.077.619,86	5.454.357,16	77,23	45,40	69,69	139,37
01	4	GEÇİCİ PERSONEL	5.312,70	12.000,00	0,00	0,00	847,77	0,00	847,77	0,00	847,77	0,00	847,77	0,00	0,00	0,00	3.391,08	0,00	-100,00	63,83	0,00	0,00
01	5	DİĞER PERSONEL	1.078.613,88	1.320.000,00	88.135,29	115.121,47	86.198,51	158.259,09	78.898,25	112.408,30	113.795,69	160.890,86	68.277,29	124.618,69	96.852,73	124.977,83	532.157,76	796.276,24	49,63	49,34	60,32	120,65
01	7	MİLLETVEKİLLERİ	0,00	0,00	0,00	0,00	0,00	0,00	0,00	0,00	0,00	0,00	0,00	0,00	0,00	0,00	0,00	0,00	0,00	0,00	0,00	0,00
01	8	CUMHURBAŞKANI ÖDENEĞİ	0,00	0,00	0,00	0,00	0,00	0,00	0,00	0,00	0,00	0,00	0,00	0,00	0,00	0,00	0,00	0,00	0,00	0,00	0,00	0,00
01	9	İSTİHBARAT PERSONELİ	0,00	0,00	0,00	0,00	0,00	0,00	0,00	0,00	0,00	0,00	0,00	0,00	0,00	0,00	0,00	0,00	0,00	0,00	0,00	0,00
02		SOSYAL GÜVENLİK KURUMLARINA DEVLET PRİMİ GİDERLERİ	3.917.325,43	4.798.000,00	333.858,05	521.234,92	368.857,29	412.328,01	286.306,31	381.365,17	295.385,92	581.516,96	397.292,79	410.085,20	304.467,12	520.552,08	1.986.167,48	2.827.082,34	42,34	50,70	58,92	142,29
02	1	MEMURLAR	2.232.406,92	2.720.000,00	182.964,07	346.820,01	256.363,61	251.924,89	180.870,24	251.479,32	178.371,52	246.791,27	178.448,92	242.638,99	179.323,37	242.187,01	1.156.341,73	1.581.841,49	36,80	51,80	58,16	116,31
02	2	SÖZLEŞMELİ PERSONEL	276.092,66	345.000,00	31.796,28	38.795,30	21.709,82	45.080,30	21.630,81	28.012,45	21.200,95	31.824,50	21.224,31	28.064,54	21.659,10	28.222,02	139.221,27	199.999,11	43,66	50,43	57,97	115,94
02	3	İŞÇİLER	1.408.825,85	1.733.000,00	119.097,70	135.619,61	90.783,86	115.322,82	83.805,26	101.873,40	95.813,45	302.901,19	197.619,56	139.381,67	103.484,65	250.143,05	690.604,48	1.045.241,74	51,35	49,02	60,31	120,63
02	4	GEÇİCİ PERSONEL	0,00	0,00	0,00	0,00	0,00	0,00	0,00	0,00	0,00	0,00	0,00	0,00	0,00	0,00	0,00	0,00	0,00	0,00	0,00	0,00
02	5	DİĞER PERSONEL	0,00	0,00	0,00	0,00	0,00	0,00	0,00	0,00	0,00	0,00	0,00	0,00	0,00	0,00	0,00	0,00	0,00	0,00	0,00	0,00
02	7	MİLLETVEKİLLERİ	0,00	0,00	0,00	0,00	0,00	0,00	0,00	0,00	0,00	0,00	0,00	0,00	0,00	0,00	0,00	0,00	0,00	0,00	0,00	0,00
02	9	İSTİHBARAT PERSONELİ	0,00	0,00	0,00	0,00	0,00	0,00	0,00	0,00	0,00	0,00	0,00	0,00	0,00	0,00	0,00	0,00	0,00	0,00	0,00	0,00
03		MAL VE HİZMET ALIM GİDERLERİ	111.834.816,60	144.572.000,00	4.239.183,35	6.011.004,39	6.762.753,18	12.875.134,08	7.128.156,98	15.106.269,25	8.339.966,62	19.057.200,68	8.911.938,86	17.603.318,72	9.873.367,46	23.076.163,89	45.255.366,45	93.729.091,01	107,11	40,47	64,83	104,55
03	1	ÜRETİME YÖNELİK MAL VE MALZEME ALIMLARI	0,00	0,00	0,00	0,00	0,00	0,00	0,00	0,00	0,00	0,00	0,00	0,00	0,00	0,00	0,00	0,00	0,00	0,00	0,00	0,00
03	2	TÜKETİME YÖNELİK MAL VE MALZEME ALIMLARI	24.564.754,99	33.584.000,00	515.476,22	783.317,90	1.082.277,28	2.928.274,77	1.305.930,85	5.155.912,41	1.542.770,00	5.317.407,80	971.789,25	7.426.797,95	1.696.045,10	8.119.022,26	7.114.288,70	29.730.733,09	317,90	28,96	88,53	177,05
03	3	YOLLUKLAR	57.446,03	182.000,00	2.406,57	165,34	2.247,73	3.631,57	1.797,78	8.786,10	778,12	4.032,14	108,15	379,99	803,40	3.369,29	8.141,75	20.364,43	150,12	14,17	11,19	22,38
03	4	GÖREV GİDERLERİ	1.686.715,61	1.211.000,00	58.888,50	28.748,73	22.351,22	36.006,72	34.535,01	24.597,20	49.399,37	295.578,13	647.244,35	80.212,47	16.243,83	1.160,23	828.662,28	466.303,48	-43,73	49,13	38,51	77,01
03	5	HİZMET ALIMLARI	71.318.229,66	94.478.000,00	3.448.270,72	4.989.710,85	4.827.403,32	8.011.039,31	4.675.114,26	7.210.496,62	5.837.748,88	9.331.360,11	6.349.845,02	7.757.372,43	5.758.347,77	10.580.372,64	30.896.729,97	47.880.351,96	54,97	43,32	50,68	101,36
03	6	TEMSİL VE TANITMA GİDERLERİ	5.858.942,63	7.764.000,00	101.312,10	124.460,00	252.658,25	560.934,61	711.583,80	514.767,30	579.596,25	2.974.873,29	197.902,78	1.192.700,56	690.955,77	1.484.860,00	2.534.008,95	6.852.595,76	170,43	43,25	88,26	176,52
03	7	MENKUL MAL, GAYRIMADDİ HAK ALIM, BAKIM VE ONARIM GİDERLERİ	8.023.694,97	6.746.000,00	112.829,24	84.601,57	573.491,45	1.331.960,78	399.195,28	2.167.681,87	214.314,00	1.116.550,11	745.049,31	1.108.213,32	1.647.369,59	2.885.609,47	3.692.248,87	8.694.617,12	135,48	46,02	128,89	257,77

03	8	AYRIMENKUL MAL BAKIM VE ONARIM GİDERLERİ	325.032,71	606.000,00	0,00	0,00	2.323,93	3.286,32	0,00	24.027,75	115.360,00	17.399,10	0,00	37.642,00	63.602,00	1.770,00	181.285,93	84.125,17	-53,60	55,77	13,88	27,76
03	9	TEDAVİ VE CENAZE GİDERLERİ	0,00	1.000,00	0,00	0,00	0,00	0,00	0,00	0,00	0,00	0,00	0,00	0,00	0,00	0,00	0,00	0,00	0,00	0,00	0,00	0,00
04		FAİZ GİDERLERİ	19.015.194,94	20.000.000,00	1.148.642,85	2.242.064,66	793.432,63	2.291.312,11	1.891.762,12	2.300.772,17	1.620.495,48	2.530.069,90	997.957,06	4.549.356,99	1.570.193,48	3.062.448,34	8.022.483,62	16.976.024,17	111,61	42,19	84,88	97,23
04	1	KAMU KURUMLARINA ÖDENEN İÇ BORÇ FAİZ GİDERLERİ	0,00	0,00	0,00	0,00	0,00	0,00	0,00	0,00	0,00	0,00	0,00	0,00	0,00	0,00	0,00	0,00	0,00	0,00	0,00	0,00
04	2	DIĞER İÇ BORÇ FAİZ GİDERLERİ	19.015.194,94	20.000.000,00	1.148.642,85	2.242.064,66	793.432,63	2.291.312,11	1.891.762,12	2.300.772,17	1.620.495,48	2.530.069,90	997.957,06	4.549.356,99	1.570.193,48	3.062.448,34	8.022.483,62	16.976.024,17	111,61	42,19	84,88	97,23
04	3	DIŐ BORÇ FAİZ GİDERLERİ	0,00	0,00	0,00	0,00	0,00	0,00	0,00	0,00	0,00	0,00	0,00	0,00	0,00	0,00	0,00	0,00	0,00	0,00	0,00	0,00
04	4	İSKONTO GİDERLERİ	0,00	0,00	0,00	0,00	0,00	0,00	0,00	0,00	0,00	0,00	0,00	0,00	0,00	0,00	0,00	0,00	0,00	0,00	0,00	0,00
04	5	KISA VADELİ NAKİT İŐLEMLERE AİT FAİZ GİDERLERİ	0,00	0,00	0,00	0,00	0,00	0,00	0,00	0,00	0,00	0,00	0,00	0,00	0,00	0,00	0,00	0,00	0,00	0,00	0,00	0,00
05		CARİ TRANSFERLER	9.902.407,18	8.913.000,00	432.547,84	594.365,71	775.721,62	588.194,63	393.558,41	1.763.387,14	1.157.291,84	845.770,08	529.547,18	1.857.004,56	840.181,00	1.124.840,29	4.128.847,89	6.773.562,41	64,05	41,70	76,00	146,32
05	1	GÖREV ZARARLARI	1.315.586,83	900.000,00	0,00	3.416,14	352.359,30	55.100,00	55.727,00	55.100,00	412.233,30	55.100,00	55.727,00	55.100,00	227.034,79	225.103,37	1.103.081,39	448.919,51	-59,30	83,85	49,88	99,76
05	2	HAZİNE YARDIMLARI	0,00	0,00	0,00	0,00	0,00	0,00	0,00	0,00	0,00	0,00	0,00	0,00	0,00	0,00	0,00	0,00	0,00	0,00	0,00	0,00
05	3	KAR AMACI GÜTMİYEN KURULUŐLARA YAPILAN TRANSFERLER	2.213.892,85	2.060.000,00	136.356,91	278.529,24	61.398,64	214.852,19	198.404,17	304.518,81	159.230,52	470.200,45	85.323,09	526.184,29	268.173,95	209.234,42	908.887,28	2.003.519,40	120,44	41,05	97,26	194,52
05	4	HANE HALKINA YAPILAN TRANSFERLER	3.051.950,00	2.552.000,00	0,00	288.000,00	114.100,00	287.360,00	112.600,00	285.000,00	112.600,00	295.000,00	112.600,00	288.000,00	122.100,00	286.600,00	574.000,00	1.729.960,00	201,39	18,81	67,79	135,58
05	5	DEVLET SOSYAL GÜVENLİK KURUMLARINDAN HANE HALKINA	0,00	0,00	0,00	0,00	0,00	0,00	0,00	0,00	0,00	0,00	0,00	0,00	0,00	0,00	0,00	0,00	0,00	0,00	0,00	0,00
05	6	YURTDIŐINA YAPILAN TRANSFERLER	0,00	1.000,00	0,00	0,00	0,00	0,00	0,00	0,00	0,00	0,00	0,00	0,00	0,00	0,00	0,00	0,00	0,00	0,00	0,00	0,00
05	8	GELİRLERDEN AYRILAN PAYLAR	3.320.977,50	3.400.000,00	296.190,93	24.420,33	247.863,68	30.882,44	26.827,24	1.118.768,33	473.228,02	25.469,63	275.897,09	987.720,27	222.872,26	403.902,50	1.542.879,22	2.591.163,50	67,94	46,46	76,21	152,42
06		SERMAYE GİDERLERİ	108.198.498,30	160.019.000,00	432,00	14.100.442,15	5.378.745,72	16.681.295,72	4.710.355,53	23.082.082,65	7.602.664,12	37.580.441,77	5.250.187,79	34.134.136,83	11.247.048,93	49.870.452,80	34.189.434,09	175.448.851,92	413,17	31,60	109,64	101,18
06	1	MAMUL MAL ALIMLARI	1.159.388,91	6.667.000,00	0,00	345.740,00	180.045,01	0,00	207.412,65	645.837,99	0,00	0,00	65.928,30	677.376,76	469.727,86	139.240,00	923.113,82	1.808.194,75	95,88	79,62	27,12	54,24
06	2	MENKUL SERMAYE ÜRETİM GİDERLERİ	0,00	200.000,00	0,00	0,00	0,00	0,00	0,00	0,00	0,00	0,00	0,00	0,00	0,00	0,00	0,00	0,00	0,00	0,00	0,00	0,00
06	3	GAYRİ MADDİ HAK ALIMLARI	1.359.221,54	1.601.000,00	432,00	0,00	317.968,00	0,00	473.722,41	0,00	2.100,00	0,00	0,00	484.500,00	2.804,00	0,00	797.026,41	484.500,00	-39,21	58,64	30,26	60,52
06	4	GAYRİMENKUL ALIMLARI VE KAMULAŐTIRMASI	420.000,00	1.600.000,00	0,00	0,00	0,00	0,00	0,00	0,00	0,00	0,00	0,00	0,00	0,00	0,00	0,00	0,00	0,00	0,00	0,00	0,00
06	5	GAYRİMENKUL SERMAYE ÜRETİM GİDERLERİ	101.884.747,02	147.101.000,00	0,00	13.754.702,15	3.253.592,24	16.681.295,72	4.029.220,47	18.878.101,88	7.600.564,12	37.510.100,32	5.184.259,49	30.492.632,94	10.774.517,07	48.725.619,01	30.842.153,39	166.042.452,02	438,36	30,27	112,88	225,75
06	6	MENKUL MALLARIN BÜYÜK ONARIM GİDERLERİ	0,00	0,00	0,00	0,00	0,00	0,00	0,00	0,00	0,00	0,00	0,00	0,00	0,00	0,00	0,00	0,00	0,00	0,00	0,00	0,00
06	7	GAYRİMENKUL BÜYÜK ONARIM GİDERLERİ	3.375.140,83	2.850.000,00	0,00	0,00	1.627.140,47	0,00	0,00	3.558.142,78	0,00	70.341,45	0,00	2.479.627,13	0,00	1.005.593,79	1.627.140,47	7.113.705,15	0,00	0,00	249,60	499,21

06	8	STOK ALIMLARI	0,00	0,00	0,00	0,00	0,00	0,00	0,00	0,00	0,00	0,00	0,00	0,00	0,00	0,00	0,00	0,00	0,00	0,00	0,00	0,00
06	9	DİĞER SERMAYE GİDERLERİ	0,00	0,00	0,00	0,00	0,00	0,00	0,00	0,00	0,00	0,00	0,00	0,00	0,00	0,00	0,00	0,00	0,00	0,00	0,00	0,00
07		SERMAYE TRANSFERLERİ	931.911,38	1.614.000,00	0,00	1.800.000,00	17.675,79	400.000,00	0,00	0,00	0,00	0,00	0,00	0,00	914.235,59	1.010.327,10	931.911,38	3.210.327,10	244,49	100,00	198,91	198,81
07	1	YURTIÇI SERMAYE TRANSFERLERİ	931.911,38	1.614.000,00	0,00	1.800.000,00	17.675,79	400.000,00	0,00	0,00	0,00	0,00	0,00	914.235,59	1.010.327,10	931.911,38	3.210.327,10	244,49	100,00	198,91	198,81	
07	2	YURTDIŞI SERMAYE TRANSFERLERİ	0,00	0,00	0,00	0,00	0,00	0,00	0,00	0,00	0,00	0,00	0,00	0,00	0,00	0,00	0,00	0,00	0,00	0,00	0,00	0,00
08		BORÇ VERME	0,00	0,00	0,00	0,00	0,00	0,00	0,00	0,00	0,00	0,00	0,00	0,00	0,00	0,00	0,00	0,00	0,00	0,00	0,00	0,00
08	1	YURTIÇI BORÇ VERME	0,00	0,00	0,00	0,00	0,00	0,00	0,00	0,00	0,00	0,00	0,00	0,00	0,00	0,00	0,00	0,00	0,00	0,00	0,00	0,00
08	2	YURTDIŞI BORÇ VERME	0,00	0,00	0,00	0,00	0,00	0,00	0,00	0,00	0,00	0,00	0,00	0,00	0,00	0,00	0,00	0,00	0,00	0,00	0,00	0,00
09		YEDEK ÖDENEKLER	0,00	30.000.000,00	0,00	0,00	0,00	0,00	0,00	0,00	0,00	0,00	0,00	0,00	0,00	0,00	0,00	0,00	0,00	0,00	0,00	0,00
09	1	PERSONEL GİDERLERİNİ KARŞILAMA ÖDENEĞİ	0,00	1.000.000,00	0,00	0,00	0,00	0,00	0,00	0,00	0,00	0,00	0,00	0,00	0,00	0,00	0,00	0,00	0,00	0,00	0,00	0,00
09	2	KUR FARKLARINI KARŞILAMA ÖDENEĞİ	0,00	0,00	0,00	0,00	0,00	0,00	0,00	0,00	0,00	0,00	0,00	0,00	0,00	0,00	0,00	0,00	0,00	0,00	0,00	0,00
09	3	YATIRIMLARI HIZLANDIRMA ÖDENEĞİ	0,00	0,00	0,00	0,00	0,00	0,00	0,00	0,00	0,00	0,00	0,00	0,00	0,00	0,00	0,00	0,00	0,00	0,00	0,00	0,00
09	5	DOĞAL AFET GİDERLERİNİ KARŞILAMA ÖDENEĞİ	0,00	0,00	0,00	0,00	0,00	0,00	0,00	0,00	0,00	0,00	0,00	0,00	0,00	0,00	0,00	0,00	0,00	0,00	0,00	0,00
09	6	YEDEK ÖDENEK	0,00	29.000.000,00	0,00	0,00	0,00	0,00	0,00	0,00	0,00	0,00	0,00	0,00	0,00	0,00	0,00	0,00	0,00	0,00	0,00	0,00
09	7	YENİ KURULACAK DAİRE VE İDARELERİN İHTİYAÇLARINI KARŞILAMA ÖDENEĞİ	0,00	0,00	0,00	0,00	0,00	0,00	0,00	0,00	0,00	0,00	0,00	0,00	0,00	0,00	0,00	0,00	0,00	0,00	0,00	0,00
09	8	MÜLTECİ VE GÖÇMEN GİDERLERİ ÖDENEĞİ	0,00	0,00	0,00	0,00	0,00	0,00	0,00	0,00	0,00	0,00	0,00	0,00	0,00	0,00	0,00	0,00	0,00	0,00	0,00	0,00
09	9	DİĞER YEDEK ÖDENEKLER	0,00	0,00	0,00	0,00	0,00	0,00	0,00	0,00	0,00	0,00	0,00	0,00	0,00	0,00	0,00	0,00	0,00	0,00	0,00	0,00
			278.822.892,71	400.000.000,00	8.206.625,13	28.620.980,85	16.440.311,27	36.260.420,65	16.165.425,66	45.908.988,34	20.920.593,16	64.212.434,42	18.554.952,03	61.222.741,35	26.672.404,06	81.857.837,50	106.960.311,31	318.083.403,11	197,38	38,36	79,52	99,27

* =(2022 Yılı Ocak-Haziran Gerçekleşme-2021 Yılı Ocak-Haziran Gerçekleşme)/2021 Yılı Ocak-Haziran Gerçekleşme * 100 formülüyle hesaplanacaktır.

** 2021 yılı için =2021 Yılı Ocak-Haziran Gerçekleşme/2021 Yılı Gerçekleşme Toplamı*100; 2022 yılı için =2022 Yılı Ocak-Haziran Gerçekleşme/2022 Yılı Başlangıç Ödeneği*100 formülüyle hesaplanacaktır.

EK-2 BÜTÇE GELİRLERİNİN GELİŞİMİ

		2021 GERÇEKLEŞME TOPLAMI	2022 BÜTÇE	OCAK GERÇEKLEŞME		ŞUBAT GERÇEKLEŞME		MART GERÇEKLEŞME		NİSAN GERÇEKLEŞME		MAYIS GERÇEKLEŞME		HAZİRAN GERÇEKLEŞME		OCAK-HAZİRAN GERÇEKLEŞME TOPLAMI		ARTIŞ ORANI* (%)	OCAK-HAZİRAN GERÇEK ORANI ** (%)		2022 YILSON U GERÇEKLEŞME TAHMİNİ %
				2021	2022	2021	2022	2021	2022	2021	2022	2021	2022	2021	2022	2021	2022		2021	2022	
	BÜTÇE GELİRLERİ TOPLAMI	255.453.331,44	310.000.000,00	18.991.762,52	25.621.776,95	18.064.059,61	26.610.080,02	18.028.186,08	41.913.415,44	18.069.011,03	33.732.516,91	28.910.965,59	55.785.030,47	17.905.261,44	32.161.193,19	119.969.246,27	215.824.012,98	79,90	46,96	69,62	133,33
01	Vergi Gelirleri	75.843.640,28	91.865.000,00	3.068.768,38	3.088.300,01	4.241.627,96	6.009.462,12	5.085.663,68	8.200.664,03	3.157.460,12	6.743.654,90	17.494.870,93	35.205.933,85	4.224.245,00	9.994.391,43	37.272.636,07	69.242.406,34	85,77	49,14	75,37	150,75
01	1 Gelir ve Kazanç Üzerinden Alınan Vergiler	0,00	0,00	0,00	0,00	0,00	0,00	0,00	0,00	0,00	0,00	0,00	0,00	0,00	0,00	0,00	0,00	0,00	0,00	0,00	0,00
01	2 Mülkiyet Üzerinden Alınan Vergiler	57.892.973,94	70.500.000,00	2.839.004,67	2.272.033,54	2.239.930,45	2.833.126,70	3.701.868,39	4.604.657,46	2.101.603,35	3.680.313,44	16.192.910,70	31.541.166,98	3.221.492,27	6.427.127,39	30.296.809,83	51.358.425,51	69,52	52,33	72,85	145,70
01	3 Dahilde Alınan Mal ve Hizmet Vergileri	14.710.258,24	19.302.000,00	181.188,78	462.412,36	1.922.982,06	2.963.013,09	1.065.273,96	3.286.942,49	975.590,37	2.584.774,09	1.256.989,63	3.510.149,40	895.688,96	2.484.666,79	6.297.713,76	15.291.958,22	142,82	42,81	79,22	158,45
01	4 Uluslararası Ticaret ve Muamelelerden Alınan Vergiler	0,00	0,00	0,00	0,00	0,00	0,00	0,00	0,00	0,00	0,00	0,00	0,00	0,00	0,00	0,00	0,00	0,00	0,00	0,00	0,00
01	5 Damga Vergisi	0,00	0,00	0,00	0,00	0,00	0,00	0,00	0,00	0,00	0,00	0,00	0,00	0,00	0,00	0,00	0,00	0,00	0,00	0,00	0,00
01	6 Harçlar	3.240.408,10	2.061.000,00	48.574,93	353.854,11	78.715,45	213.322,33	318.521,33	309.064,08	80.266,40	478.567,37	44.970,60	154.617,47	107.063,77	1.082.597,25	678.112,48	2.592.022,61	282,24	20,93	125,77	251,53
01	9 Başka Yerde Sınıflandırılmayan Vergiler	0,00	2.000,00	0,00	0,00	0,00	0,00	0,00	0,00	0,00	0,00	0,00	0,00	0,00	0,00	0,00	0,00	0,00	0,00	0,00	0,00
02	Sosyal Güvenlik Gelirleri	0,00	0,00	0,00	0,00	0,00	0,00	0,00	0,00	0,00	0,00	0,00	0,00	0,00	0,00	0,00	0,00	0,00	0,00	0,00	0,00
02	1 Genel Bütçeli İdarelerden	0,00	0,00	0,00	0,00	0,00	0,00	0,00	0,00	0,00	0,00	0,00	0,00	0,00	0,00	0,00	0,00	0,00	0,00	0,00	0,00
02	2 Özel Bütçeli İdarelerden	0,00	0,00	0,00	0,00	0,00	0,00	0,00	0,00	0,00	0,00	0,00	0,00	0,00	0,00	0,00	0,00	0,00	0,00	0,00	0,00
02	3 Düzenleyici ve Denetleyici Kurumlardan	0,00	0,00	0,00	0,00	0,00	0,00	0,00	0,00	0,00	0,00	0,00	0,00	0,00	0,00	0,00	0,00	0,00	0,00	0,00	0,00
02	4 Sosyal Güvenlik Kurumlarından	0,00	0,00	0,00	0,00	0,00	0,00	0,00	0,00	0,00	0,00	0,00	0,00	0,00	0,00	0,00	0,00	0,00	0,00	0,00	0,00
02	5 Mahalli İdarelerden	0,00	0,00	0,00	0,00	0,00	0,00	0,00	0,00	0,00	0,00	0,00	0,00	0,00	0,00	0,00	0,00	0,00	0,00	0,00	0,00
02	6 Diğer İşverenlerden	0,00	0,00	0,00	0,00	0,00	0,00	0,00	0,00	0,00	0,00	0,00	0,00	0,00	0,00	0,00	0,00	0,00	0,00	0,00	0,00
02	7 Çalışanlardan	0,00	0,00	0,00	0,00	0,00	0,00	0,00	0,00	0,00	0,00	0,00	0,00	0,00	0,00	0,00	0,00	0,00	0,00	0,00	0,00
02	8 Kendi işine sahip olanlardan veya çalışmayanlardan	0,00	0,00	0,00	0,00	0,00	0,00	0,00	0,00	0,00	0,00	0,00	0,00	0,00	0,00	0,00	0,00	0,00	0,00	0,00	0,00
02	9 Ayrıntı yapılmayan diğer sosyal güvenlik payları	0,00	0,00	0,00	0,00	0,00	0,00	0,00	0,00	0,00	0,00	0,00	0,00	0,00	0,00	0,00	0,00	0,00	0,00	0,00	0,00
03	Teşebbüs ve Mülkiyet Gelirleri	12.860.613,48	26.265.000,00	734.417,54	2.031.686,63	1.074.883,87	3.011.758,85	1.082.593,14	1.266.371,28	496.988,16	1.127.989,08	405.822,11	1.122.310,68	588.172,66	1.423.405,96	4.382.877,48	9.983.522,48	127,78	34,08	38,01	76,02
03	1 Mal ve Hizmet Satış Gelirleri	10.751.994,61	22.930.000,00	414.412,42	1.430.864,69	559.439,99	477.165,92	823.284,34	627.493,53	437.057,58	642.503,73	372.927,79	925.907,56	533.175,65	1.242.297,65	3.140.297,77	5.346.233,08	70,25	29,21	23,32	46,63
03	2 Malların kullanma veya faaliyette bulunma izni gelirleri	0,00	0,00	0,00	0,00	0,00	0,00	0,00	0,00	0,00	0,00	0,00	0,00	0,00	0,00	0,00	0,00	0,00	0,00	0,00	0,00

03	3	KİT ve Kamu Bankaları Gelirleri	0,00	0,00	0,00	0,00	0,00	0,00	0,00	0,00	0,00	0,00	0,00	0,00	0,00	0,00	0,00	0,00	0,00	0,00	0,00	0,00
03	4	Kurumlar Hasılatı	0,00	0,00	0,00	0,00	0,00	0,00	0,00	0,00	0,00	0,00	0,00	0,00	0,00	0,00	0,00	0,00	0,00	0,00	0,00	0,00
03	5	Kurumlar Karları	0,00	0,00	0,00	0,00	0,00	0,00	0,00	0,00	0,00	0,00	0,00	0,00	0,00	0,00	0,00	0,00	0,00	0,00	0,00	0,00
03	6	Kira Gelirleri	2.108.618,87	3.334.000,00	320.005,12	600.821,94	515.443,88	2.534.592,93	259.308,80	638.877,75	59.930,58	485.485,35	32.894,32	196.403,12	54.997,01	181.108,31	1.242.579,71	4.637.289,40	273,20	58,93	139,09	278,18
03	9	Diğer Teşebbüs ve Mülkiyet Gelirleri	0,00	1.000,00	0,00	0,00	0,00	0,00	0,00	0,00	0,00	0,00	0,00	0,00	0,00	0,00	0,00	0,00	0,00	0,00	0,00	
04		Alınan Bağış ve Yardımlar ile Özel Gelirler	5.631.203,62	9.952.000,00	939.151,44	3.525,00	203.877,50	781.485,53	5.450,00	8.049.112,50	557.528,77	675,00	600,00	0,00	1.626.417,70	0,00	3.333.025,41	8.834.798,03	165,07	59,19	88,77	177,55
04	1	Yurt Dışından Alınan Bağış ve Yardımlar	0,00	100.000,00	0,00	0,00	0,00	0,00	0,00	0,00	0,00	0,00	0,00	0,00	0,00	0,00	0,00	0,00	0,00	0,00	0,00	
04	2	Merkezi Yönetim Bütçesine Dahil İdarelerden Alınan Bağış ve Yardımlar	0,00	4.000.000,00	0,00	0,00	0,00	0,00	0,00	0,00	0,00	0,00	0,00	0,00	0,00	0,00	0,00	0,00	0,00	0,00	0,00	
04	3	Diğer İdarelerden Alınan Bağış ve Yardımlar	1.716.282,83	1.250.000,00	938.701,44	0,00	0,00	169.962,52	0,00	0,00	444.765,76	0,00	0,00	0,00	0,00	0,00	1.383.467,20	169.962,52	0,00	0,00	0,00	0,00
04	4	Kurumlardan ve Kişilerden Alınan Yardım ve Bağışlar	1.515.600,00	2.501.000,00	0,00	0,00	0,00	558.193,01	5.000,00	0,00	0,00	0,00	600,00	0,00	1.500.000,00	0,00	1.505.600,00	558.193,01	0,00	99,34	22,32	44,64
04	5	Proje Yardımları	2.399.320,79	2.101.000,00	450,00	3.525,00	203.877,50	53.330,00	450,00	8.049.112,50	112.763,01	675,00	0,00	0,00	126.417,70	0,00	443.958,21	8.106.642,50	1.725,99	18,50	385,85	771,69
04	6	Özel Gelirler	0,00	0,00	0,00	0,00	0,00	0,00	0,00	0,00	0,00	0,00	0,00	0,00	0,00	0,00	0,00	0,00	0,00	0,00	0,00	
05		Diğer Gelirler	162.625.243,18	176.923.000,00	14.656.038,12	20.712.888,02	12.562.508,22	17.141.104,87	12.128.384,41	24.560.447,53	14.356.040,78	26.054.949,82	11.042.325,09	19.570.944,90	11.569.166,56	20.888.205,16	76.314.463,18	128.928.540,30	68,94	46,93	72,87	145,75
05	1	Faiz Gelirleri	1.090.959,13	802.000,00	139.133,16	98.654,80	129.954,88	111.177,04	114.858,85	136.261,65	69.662,58	85.507,81	47.802,87	78.425,55	42.275,62	89.726,21	543.687,96	599.753,06	10,31	49,84	74,78	149,56
05	2	Kişi ve Kurumlardan Alınan Paylar	151.685.054,19	157.307.000,00	14.018.679,63	19.996.956,69	11.229.463,88	15.394.817,44	10.917.702,42	20.927.237,84	13.760.549,79	24.542.605,50	10.688.157,02	18.226.270,40	10.760.329,96	19.066.879,35	71.374.882,70	118.154.767,22	65,54	47,05	75,11	150,22
05	3	Para Cezaları	8.672.636,59	17.781.000,00	474.134,19	591.956,57	848.288,25	1.390.365,33	963.125,43	1.061.085,25	482.961,15	908.147,16	298.957,26	1.213.499,40	615.204,39	867.211,75	3.682.670,67	6.032.265,46	63,80	42,46	33,93	67,85
05	9	Diğer Çeşitli Gelirler	1.176.593,27	1.033.000,00	24.091,14	25.319,96	354.801,21	244.745,06	132.697,71	2.435.862,79	42.867,26	518.689,35	7.407,94	52.749,55	151.356,59	864.387,85	713.221,85	4.141.754,56	480,71	60,62	400,94	801,89
06		Sermaye Gelirleri	1.329.564,50	5.009.000,00	0,00	0,00	0,00	0,00	0,00	0,00	0,00	0,00	0,00	0,00	0,00	0,00	0,00	0,00	0,00	0,00	0,00	
06	1	Taşınmaz Satış Gelirleri	1.329.564,50	5.005.000,00	0,00	0,00	0,00	0,00	0,00	0,00	0,00	0,00	0,00	0,00	0,00	0,00	0,00	0,00	0,00	0,00	0,00	
06	2	Taşınır Satış Gelirleri	0,00	4.000,00	0,00	0,00	0,00	0,00	0,00	0,00	0,00	0,00	0,00	0,00	0,00	0,00	0,00	0,00	0,00	0,00	0,00	
06	3	Menkul Kıymet ve Varlık Satış Gelirleri	0,00	0,00	0,00	0,00	0,00	0,00	0,00	0,00	0,00	0,00	0,00	0,00	0,00	0,00	0,00	0,00	0,00	0,00	0,00	
06	9	Diğer Sermaye Satış Gelirleri	0,00	0,00	0,00	0,00	0,00	0,00	0,00	0,00	0,00	0,00	0,00	0,00	0,00	0,00	0,00	0,00	0,00	0,00	0,00	
08		Alacaklardan Tahsilat	0,00	0,00	0,00	0,00	0,00	0,00	0,00	0,00	0,00	0,00	0,00	0,00	0,00	0,00	0,00	0,00	0,00	0,00	0,00	
08	1	Yurtiçi Alacaklardan Tahsilat	0,00	0,00	0,00	0,00	0,00	0,00	0,00	0,00	0,00	0,00	0,00	0,00	0,00	0,00	0,00	0,00	0,00	0,00	0,00	
08	2	Yurtdışı Alacaklardan Tahsilat	0,00	0,00	0,00	0,00	0,00	0,00	0,00	0,00	0,00	0,00	0,00	0,00	0,00	0,00	0,00	0,00	0,00	0,00	0,00	
09		Red ve İadeler (-)	2.836.933,62	14.000,00	406.612,96	214.622,71	18.837,94	333.731,35	273.905,15	163.179,90	499.006,80	194.751,89	32.652,54	114.158,96	102.740,48	144.809,36	1.333.755,87	1.165.254,17	-12,63	47,01	8.323,24	16.646,49
09	1	Vergi Gelirleri	1.115.091,95	4.000,00	256.502,51	85.483,08	10.821,70	75.460,14	176.156,31	3.343,65	37.321,43	104.738,48	29.270,75	35.230,60	25.869,84	20.021,12	535.942,54	324.277,07	-39,49	48,06	8.106,93	16.213,85
09	2	Sosyal Güvenlik Gelirleri	0,00	0,00	0,00	0,00	0,00	0,00	0,00	0,00	0,00	0,00	0,00	0,00	0,00	0,00	0,00	0,00	0,00	0,00	0,00	
09	3	Teşebbüs ve Mülkiyet Gelirleri	494.172,84	5.000,00	106.751,95	66.954,41	7.694,32	67.694,78	84.914,11	59.550,68	5.349,96	63.478,12	3.010,27	76.489,72	5.919,49	124.425,13	213.640,10	458.592,84	114,66	43,23	9.171,86	18.343,71
09	4	Alınan Bağış ve Yardımlar ile Özel Gelirler	0,00	0,00	0,00	0,00	0,00	0,00	0,00	0,00	0,00	0,00	0,00	0,00	0,00	0,00	0,00	0,00	0,00	0,00	0,00	

09	5	Diger Gelirler	1.013.068,83	5.000,00	43.358,50	62.185,22	321,92	190.576,43	12.834,73	100.285,57	456.335,41	26.535,29	371,52	2.438,64	70.951,15	363,11	584.173,23	382.384,26	-34,54	57,66	7.647,69	15.295,37
09	6	Sermaye Gelirleri	214.600,00	0,00	0,00	0,00	0,00	0,00	0,00	0,00	0,00	0,00	0,00	0,00	0,00	0,00	0,00	0,00	0,00	0,00	0,00	0,00